


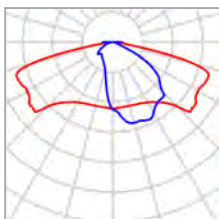
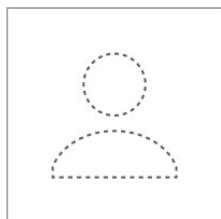
## RS1

List polohopisu 1

Plocha 1

**Plán rozmístění svítidel**

Plocha 1

**Plán rozmístění svítidel**

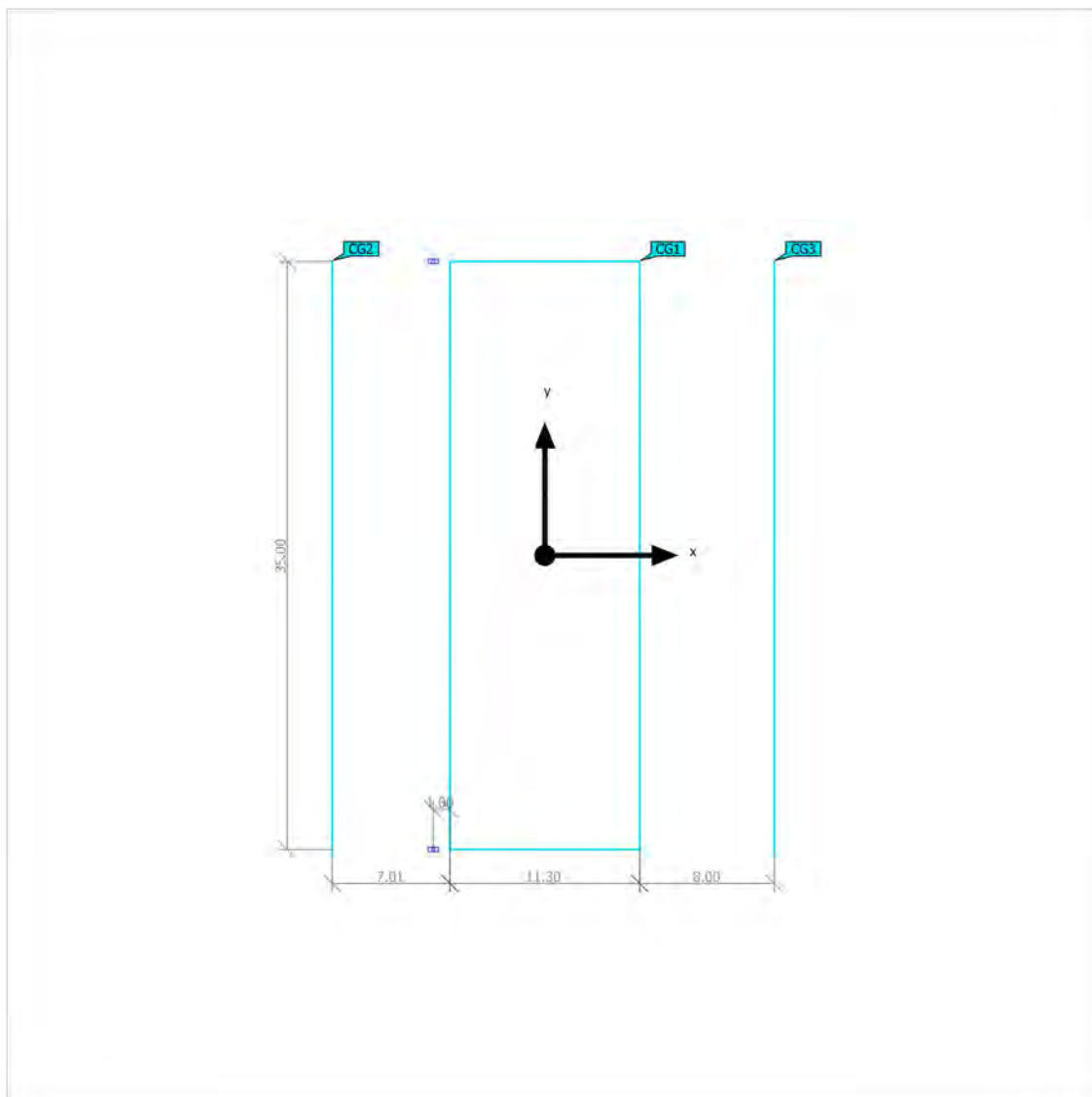
Výrobce	Ještě není členem DIALux	P	63.0 W
Název výrobku	Svítidlo A27 - 8300lm 63W IP66 2700K ASTRODIM+CLO	$\Phi_{\text{svítidlo}}$	8300 lm
Osazení	1x LED		

## Jednotlivá svítidla

X	Y	Montážní výška	Svítidlo
-6.650 m	-17.500 m	10.000 m	1
-6.650 m	17.500 m	10.000 m	2

Plocha 1 (V době nočního klidu 50%)

### Výpočtové objekty



Plocha 1 (V době nočního klidu 50%)

## Výpočtové objekty

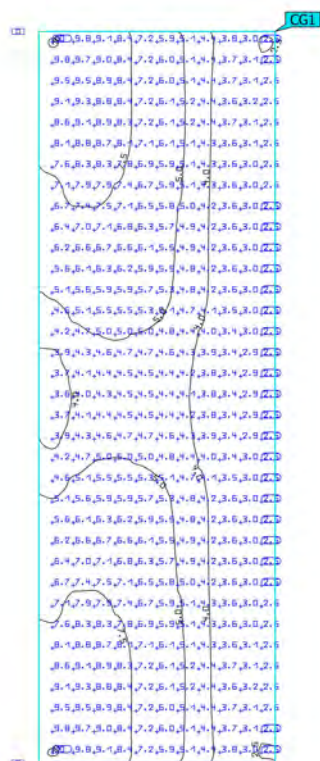
Výpočtové plochy

Vlastnosti	$\bar{E}$	$E_{min}$	$E_{max}$	$g_1$	$g_2$	Index
RS1 - komunikace Svislá intenzita osvětlení Výška: 0.000 m	5.26 lx	2.48 lx	10.0 lx	0.47	0.25	CG1
RS1 - Za svítidlem Svislá intenzita osvětlení Výška: 5.500 m	1.07 lx	0.13 lx	3.37 lx	0.12	0.039	CG2
RS1 - Před svítidlem Svislá intenzita osvětlení Výška: 5.500 m	0.24 lx	0.11 lx	0.52 lx	0.46	0.21	CG3

Užitný profil: Přednastavení DIALux (5.1.4 Standard (oblast dopravy ve volném prostoru))

Plocha 1 (V době nočního klidu 50%)

## RS1 - komunikace



Vlastnosti	$\bar{E}$	$E_{min}$	$E_{max}$	$g_1$	$g_2$	Index
RS1 - komunikace	5.26 lx	2.48 lx	10.0 lx	0.47	0.25	CG1
Svislá intenzita osvětlení						
Výška: 0.000 m						

Užitný profil: Přednastavení DIALux (5.1.4 Standard (oblast dopravy ve volném prostoru))

Plocha 1 (V době nočního klidu 50%)

## RS1 - Za svítidlem




Vlastnosti	$\bar{E}$	$E_{min}$	$E_{max}$	$g_1$	$g_2$	Index
RS1 - Za svítidlem	1.07 lx	0.13 lx	3.37 lx	0.12	0.039	CG2
Svislá intenzita osvětlení						
Výška: 5.500 m						

Užitný profil: Přednastavení DIALux (5.1.4 Standard (oblast dopravy ve volném prostoru))

Plocha 1 (V době nočního klidu 50%)

## RS1 - Před svítidlem



Vlastnosti	$\bar{E}$	$E_{min}$	$E_{max}$	$g_1$	$g_2$	Index
RS1 - Před svítidlem Svislá intenzita osvětlení Výška: 5.500 m	0.24 lx	0.11 lx	0.52 lx	0.46	0.21	CG3

Užitný profil: Přednastavení DIALux (5.1.4 Standard (oblast dopravy ve volném prostoru))