

RS4

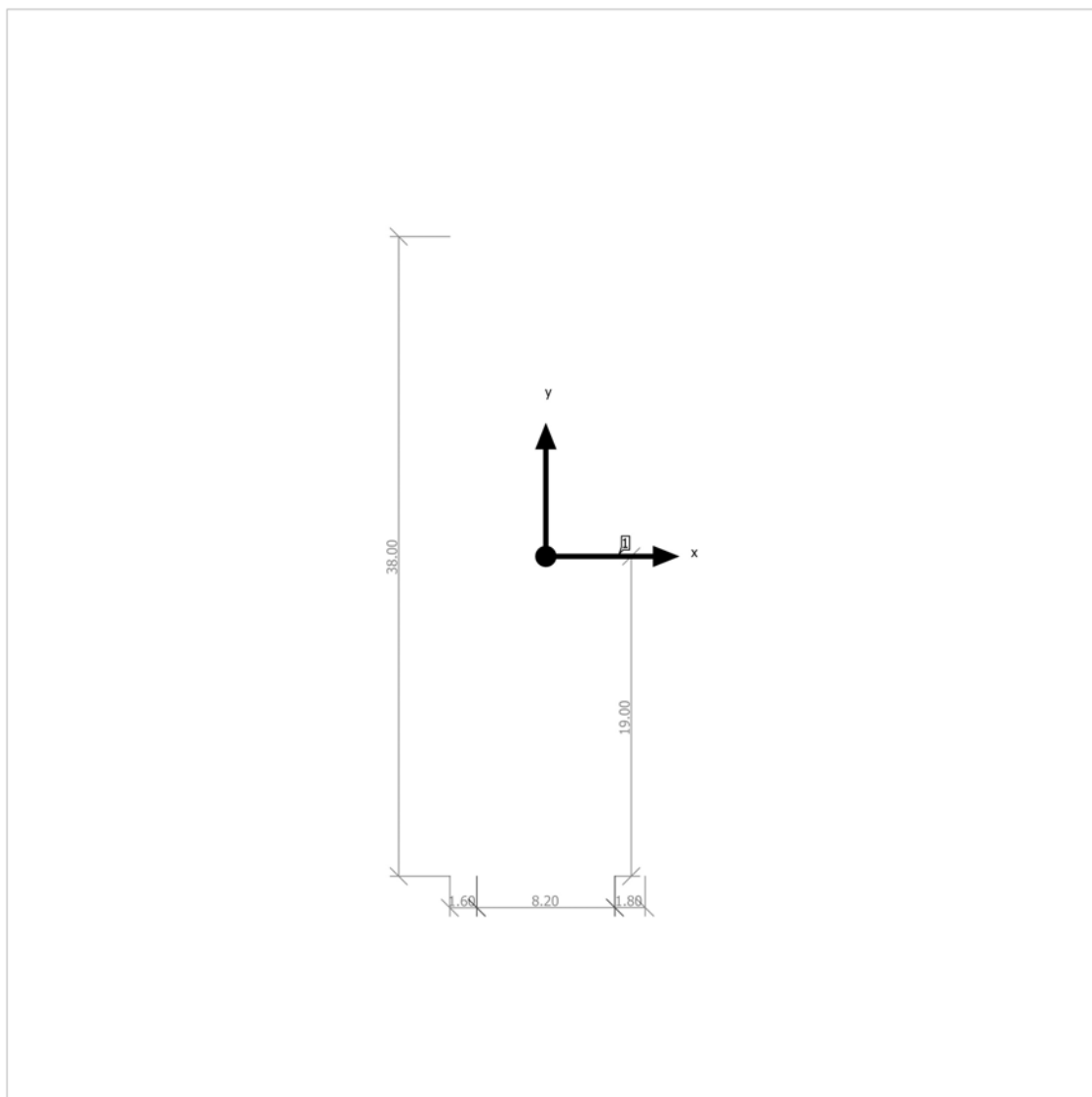
List polohopisu 18

Úvodní poznámky

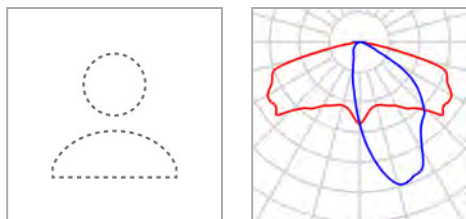
Pokyny k plánování:

Hodnoty spotřeby energie neberou ohled na světelné scény a jejich ztlumené stavy.

Plocha 1

Plán rozmístění svítidel

Plocha 1

Plán rozmístění svítidel

Výrobce	Ještě není členem DIALux	P	29.0 W
Název výrobku	Svítidlo A47 - 3000lm 29W IP66 2700K BLC	$\Phi_{\text{Svítidlo}}$	3000 lm
Osazení	1x LED		

Jednotlivá svítidla

X	Y	Montážní výška	Svítidlo
4.100 m	0.000 m	7.000 m	1

Plocha 1

Seznam svítidel $\Phi_{\text{celkový}}$

3000 lm

 $P_{\text{celkový}}$

29.0 W

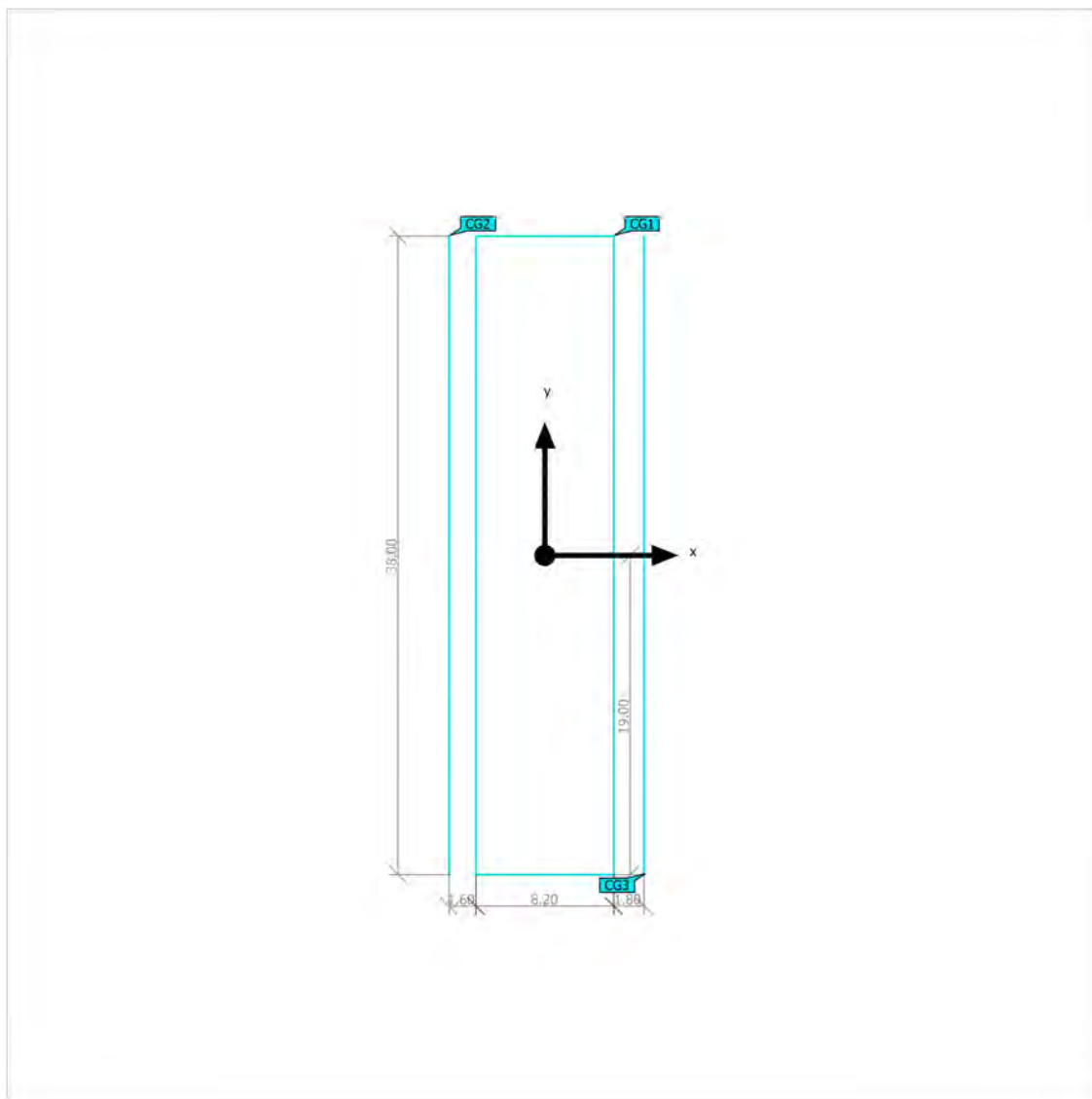
Světelný výtěžek

103.4 lm/W

ks	Výrobce	C. výrobku	Název výrobku	P	Φ	Světelný výtěžek
1	Ještě není členem DIALux		Svítilno A47 - 3000lm 29W IP66 2700K BLC	29.0 W	3000 lm	103.5 lm/W

Plocha 1 (V době nočního klidu 50%)

Výpočtové objekty



Plocha 1 (V době nočního klidu 50%)

Výpočtové objekty

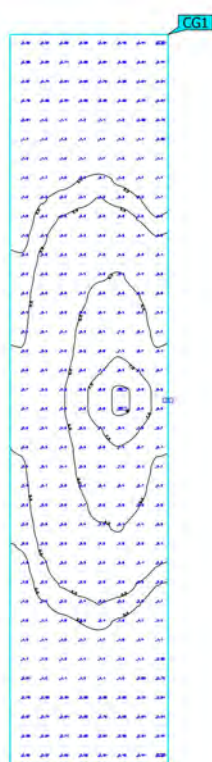
Výpočtové plochy

Vlastnosti	\bar{E}	E_{\min}	E_{\max}	g_1	g_2	Index
RS1 - komunikace Svislá intenzita osvětlení Výška: 0.000 m	2.84 lx	0.37 lx	10.3 lx	0.13	0.036	CG1
RS1 - Před svítidlem Svislá intenzita osvětlení Výška: 4.500 m	0.49 lx	0.022 lx	2.02 lx	0.045	0.011	CG2
RS1 - Za svítidlem Svislá intenzita osvětlení Výška: 4.500 m	0.32 lx	0.022 lx	2.75 lx	0.069	0.008	CG3

Užitný profil: Přednastavení DIALux (5.1.4 Standard (oblast dopravy ve volném prostoru))

Plocha 1 (V době nočního klidu 50%)

RS1 - komunikace

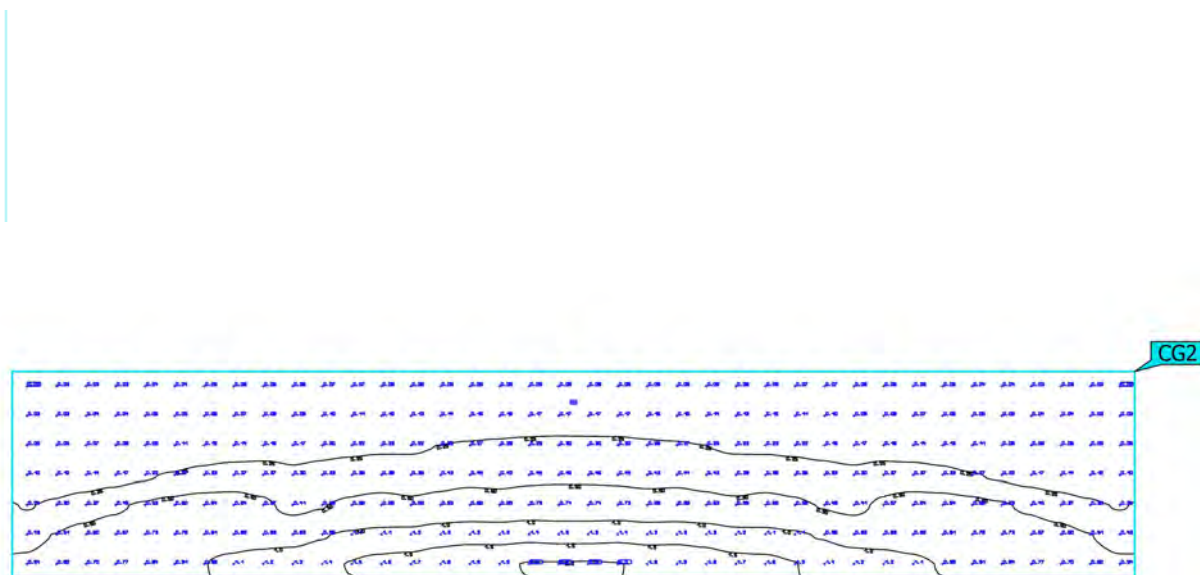


Vlastnosti	\bar{E}	E_{min}	E_{max}	g_1	g_2	Index
RS1 - komunikace	2.84 lx	0.37 lx	10.3 lx	0.13	0.036	CG1
Svislá intenzita osvětlení						
Výška: 0.000 m						

Užitný profil: Přednastavení DIALux (5.1.4 Standard (oblast dopravy ve volném prostoru))

Plocha 1 (V době nočního klidu 50%)

RS1 - Před svítidlem

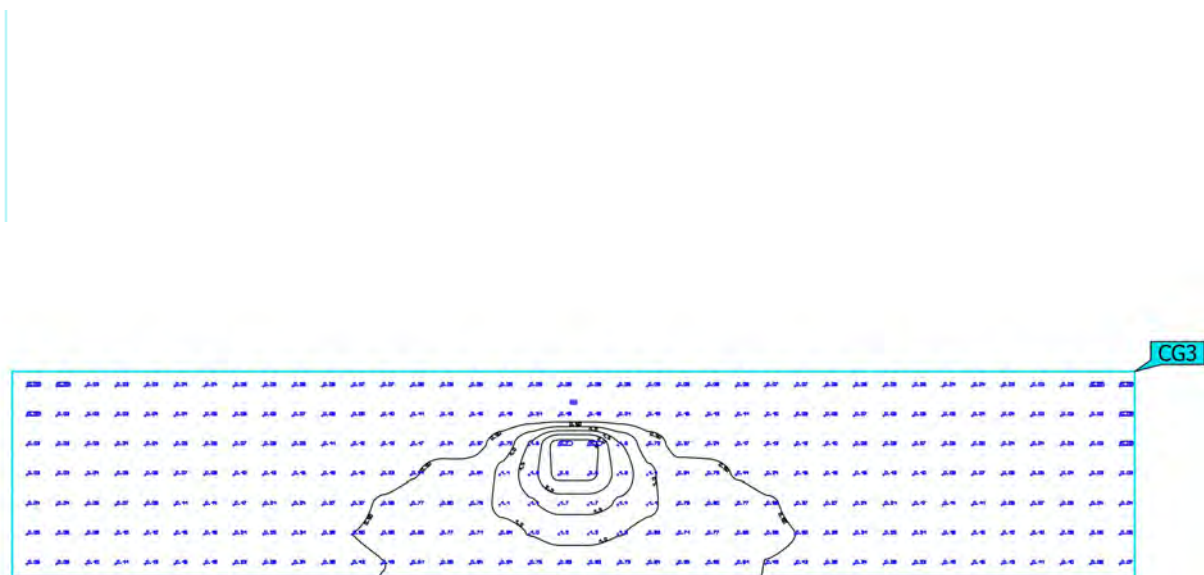


Vlastnosti	\bar{E}	E_{min}	E_{max}	g_1	g_2	Index
RS1 - Před svítidlem	0.49 lx	0.022 lx	2.02 lx	0.045	0.011	CG2
Svislá intenzita osvětlení						
Výška: 4.500 m						

Užitný profil: Přednastavení DIALux (5.1.4 Standard (oblast dopravy ve volném prostoru))

Plocha 1 (V době nočního klidu 50%)

RS1 - Za svítidlem



Vlastnosti	\bar{E}	E_{min}	E_{max}	g_1	g_2	Index
RS1 - Za svítidlem	0.32 lx	0.022 lx	2.75 lx	0.069	0.008	CG3
Svislá intenzita osvětlení						
Výška: 4.500 m						

Užitný profil: Přednastavení DIALux (5.1.4 Standard (oblast dopravy ve volném prostoru))