

A

PROJEKT:

DOZP Boletice

MÍSTO:

Spojenců 214, 407 11 Děčín XXXII-Boletice nad Labem
p.č. 212/1, 212/2, 211, 210/2 k.ú. Boletice nad Labem

FÁZE:

DPS

STAVEBNÍK:

Statutární město Děčín

TEL: +420 412 593 292

EMAIL: stanislav.canini@mmdecin.cz

Mírové náměstí 1175/5, 405 38 Děčín IV

ARCHITEKT:

ATELIER ŽELEZNÁ

ŽELEZNÁ 830/12a, 430 01 LIBEREC 1

TEL: +420 777 873 729

EMAIL: ATELIER@ATELIERZELEZNA.CZ

WEB: WWW.ATELIERZELEZNA.CZ

VÝKRES:

24 VÝPIS PRVKŮ

MĚŘÍTKO:



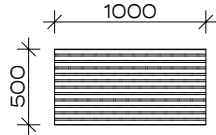


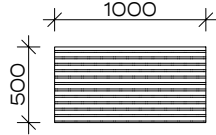


v.: 24

Č. PARÉ:

Č.PROJ.: 72


DATUM: 05/2024

VÝPIS PRVKŮ

OZN.	SCHÉMA	POPIS	ROZMĚRY	KS	POZNÁMKA
X01		POZINK ROHOŽKA U VSTUPNÍCH DVEŘÍ Ocelová masivní protiskluzová rohož odvodňovací vana osazovací rám prostor pod rohoží odvodněn do drenáže zabezpečení 2x šoubovým uzávěrem proti odcizení	1900x700	1ks	
X02		POZINK ROHOŽKA U VSTUPNÍCH DVEŘÍ Ocelová masivní protiskluzová rohož odvodňovací vana osazovací rám prostor pod rohoží odvodněn do drenáže zabezpečení 2x šoubovým uzávěrem proti odcizení	500x1000	4ks	
X03		VNITŘNÍ ROLOVACÍ ROHOŽKA rolovací rohož z hliníkových profilů s vložkami hrubé kartáčové kazety zapuštěná do podlahy odvodňovací vana pro zadržení nečistot osazovací rám	1900x700	1ks	
X04		VNITŘNÍ ROLOVACÍ ROHOŽKA rolovací rohož z hliníkových profilů s vložkami hrubé kartáčové kazety zapuštěná do podlahy odvodňovací vana pro zadržení nečistot osazovací rám	500x1000	4ks	
X05		POŠTOVNÍ SCHRÁNKA PRO ZAZDĚNÍ	1ks		BROUŠENÝ NEREZ
X06		NEREZOVÝ DOMOVNÍ ZVONEK	2ks		
X07		ČÍSLO POPISNÉ ČÍSLO ORIENTAČNÍ	1ks	velikost 500/250/3 mm kotveno chem. kotvou	
X08		PARAPET O1	1250mm	1.PP - 5ks 1.NP - 16 ks 2.NP - 24 ks 3.NP - 19 ks celkem 64KS	PLAST RAL 9010
X09		PARAPET O2	500 mm	1.PP - 2ks 1.NP - 9 ks 2.NP - 8 ks 3.NP - 5ks celkem 24ks	PLAST RAL 9010
X10		PARAPET O3	750 mm	1.PP - 2ks 1.NP - 2ks 2.NP - 2ks 3.NP celkem - 6ks	PLAST RAL 9010

POZNÁMKA 1: VEŠKERÉ ROZMĚRY JSOU POUZE ORIENTAČNÍ, PŘESNÉ ROZMĚRY JE TŘEBA ZMĚŘIT NA STAVBĚ

VÝPIS PRVKŮ

OZN.	SCHÉMA	POPIS	ROZMĚRY	KS	POZNÁMKA
X11		PARAPET O5	4100 mm	1.PP - 1.NP - 1ks 2.NP - 1ks 3.NP - 1ks celkem - 3ks	PLAST RAL 9010
X12		PARAPET O6	2250 mm	1.PP - 1.NP - 4ks 2.NP - 4ks 3.NP celkem - 8ks	PLAST RAL 9010
X13		PARAPET O7	3400 mm	1.PP - 1.NP - 1ks 2.NP 3.NP celkem - 1ks	PLAST RAL 9010
X14		PARAPET O8	6660 mm	1.PP - 1.NP - 1ks 2.NP 3.NP celkem - 1ks	PLAST RAL 9010
X15		protipožární stahovací schody	700x1000	1	
X16		výlez na střechu	600x600	2	
X17		sněhové zábrany	13,5m 5,9m 13,7m 3x 33,6m	1	
X18		madla na stěnu - madlo kruhový průměr dub masiv přírodní barevnost průměr 40mm - konzoly nerez povrchová úprava antracit odstup od stěny 60mm	89 mb	1	
X19		ochranný roh na stěnách, ocelový, délka 2 m		100	
X20		návrh + realizace informační systém budovy orientační systém budovy - nálepka na stěně řezané písmo - 50x50 cm - 3ks nálepka na dveře řezané písmo/symbol - 15x10cm - 35ks nálepka na stěně řezané písmo - 50cmx15cm - 5 ks + položka na grafický návrh		1	
X21		Venkovní modulární přístřešek pro odpadové kontejnery z ocelové konstrukce s plechovou střechou z trapézového plechu a dřevěnou výplní z latí + povrchová úprava lak Konstrukce vč. brány se zámkem Konstrukce: jekl 70 x 70 mm + dřevěná výplň Povrchová úprava: práškový lak (komaxit) antracit RAL 7016 + založení dle požadavků výrobce		1	
X22		mřížka na výdychu digestoře	150x150mm	1	žárový pozink práškově lakováno RAL 7016
X23		revizní drenážní šachta 315/800 (dle potřeby prodlužovací nástavec) poklop plastový hranatý s kulatým uzamykatelným víkem - 400x400	400x400x800mm	10	

POZNÁMKA 1: VEŠKERÉ ROZMĚRY JSOU POUZE ORIENTAČNÍ, PŘESNÉ ROZMĚRY JE TŘEBA ZMĚŘIT NA STAVBĚ