

# **E-ZAK, verze 3 – elektronický nástroj pro veřejné zakázky a elektronická aukční síň**

uživatelská příručka pro dodavatele, verze 3.1



2015  
QCM, s.r.o.

## Obsah

Úvod.....	4
Požadavky na provoz systému E-ZAK.....	4
Zabezpečení.....	5
Přihlášení.....	5
Zapomenuté heslo.....	6
Odhlášení.....	6
Uživatelské role v systému.....	6
Registrace dodavatele.....	7
Elektronický podpis.....	8
Certifikát v souboru.....	10
Akceptované certifikáty.....	14
Test nastavení prohlížeče.....	14
Test prostředí.....	14
Test odeslání nabídky.....	16
Základní orientace v systému.....	17
Hlavní část stránky.....	18
Menu v nástroji E-ZAK.....	18
Správa uživatelů a organizace.....	19
Správa organizace.....	19
Správa uživatelů.....	20
Správce veřejných zakázek oddělení.....	20
Oprávnění k zadávacímu řízení.....	21
Dokumenty organizace.....	22
Přehledy a detail veřejných zakázek.....	22
Fáze zadávacího řízení.....	23
Zadávací a kvalifikační dokumentace.....	24
Dodatečné informace.....	25
Zprávy.....	25
Individuální komunikace.....	26
Rámcové smlouvy a minitendry.....	27
Výzva k poskytnutí plnění.....	27
Ostatní bloky v detailu veřejné zakázky.....	29
Veřejné dokumenty.....	29
Formuláře.....	29
URL odkazy.....	29
Odeslané elektronické nabídky / žádosti o účast.....	29
Hodnocení nabídek.....	29
Předběžná oznámení.....	30
Elektronické nabídky a žádosti o účast.....	31
Zadávací hodnoty do nabídek.....	35
Zneplatnění elektronické nabídky/žádosti o účast.....	36

Odeslání elektronické nabídky na veřejnou zakázku na části.....	<a href="#">36</a>
Potíže při odesílání elektronické nabídky či žádosti o účast.....	<a href="#">38</a>
Dynamický nákupní systém.....	<a href="#">39</a>
Předběžné nabídky.....	<a href="#">39</a>
Potíže při odesílání předběžné nabídky.....	<a href="#">42</a>
Veřejné zakázky v DNS.....	<a href="#">42</a>
Upozorňování na nové VZ.....	<a href="#">42</a>
FAQ – často kladené dotazy.....	<a href="#">44</a>
Úvod k elektronické aukční síni.....	<a href="#">46</a>
Požadavky na provoz.....	<a href="#">46</a>
Zabezpečení.....	<a href="#">46</a>
Přihlášení.....	<a href="#">46</a>
Nástěnka e-aukcí.....	<a href="#">47</a>
Oprávnění uživatelů k e-aukci.....	<a href="#">47</a>
Aukční síň.....	<a href="#">48</a>
Informace o nastavení elektronické aukce.....	<a href="#">50</a>
Zadávání nových aukčních hodnot.....	<a href="#">50</a>
Protokol o průběhu elektronické aukce.....	<a href="#">51</a>
Demo elektronické aukce.....	<a href="#">52</a>
Elektronický podpis.....	<a href="#">52</a>

## Úvod

Elektronický nástroj E-ZAK byl vytvořen v souladu se zákonem č.137/2006, o veřejných zakázkách (dále jen ZVZ), a je certifikován dle vyhlášky vyhlášky č. 9/2011 Sb., kterou se stanoví podrobnější podmínky týkající se elektronických nástrojů a úkonů učiněných elektronicky při zadávání veřejných zakázek a podrobnosti týkající se certifikátu shody. Podrobnosti naleznete na [stránkách produktu](#).

Mezi hlavní funkce tohoto nástroje k podpoře elektronického zadávání veřejných zakázek patří:

- přehled veřejných zakázek – pro veřejnost poskytuje E-ZAK přehled aktuálních a uzavřených veřejných zakázek příslušného zadavatele spolu se základními informacemi k veřejné zakázce,
- poskytování zadávací dokumentace v elektronické podobě – umožňuje poskytnout neomezený a přímý dálkový přístup k zadávací dokumentaci veřejné zakázky, nebo ji zpřístupnit až na základě schválení elektronicky podané žádosti,
- dodatečné informace k zadávacím podmínkám – systém přijímá elektronické žádosti o dodatečné informace, upozorňuje na ně pověřené osoby, umožňuje odpovídat na tyto žádosti a odpovědi patřičným způsobem zpětně redistribuuje a uveřejňuje,
- výzvy dodavatelům – u veřejných zakázek zahajovaných zasláním výzvy či na základě rámcové smlouvy obdrží vybraní dodavatelé v rámci systému elektronickou výzvu a zároveň jim je zaslán upozorňovací e-mail s oznámením, že v systému E-ZAK obdrželi zprávu a kde si ji mohou po přihlášení vyzvednout,
- podání elektronických nabídek, předběžných nabídek a žádostí o účast, stanoví-li to zadavatel v rámci daného zadávacího řízení,
- elektronická aukce dle ZVZ jako možný způsob hodnocení nabídek, stanoví-li to zadavatel v rámci daného zadávacího řízení,
- dynamický nákupní systém coby plně elektronický způsob zadávání veřejných zakázek,
- zadávání zakázek na základě rámcových smluv (tzv. minitendry) pro dodavatele, kteří mají se zadavatelem uzavřenu rámcovou smlouvu,
- systém interních zpráv – pomocí interního systému zpráv jsou uživatelé (na straně dodavatele či zadavatele) informováni o výzvách, dodatečných informacích a dalších skutečnostech, které se vážou k veřejným zakázkám v jejich kompetenci (o interních zprávách jsou uživatelé informováni upozorňovacími e-maily na adresu uvedenou v profilu uživatele),
- správa uživatelů – systém umožňuje pohodlnou správu registrované dodavatelské organizace, k ní příslušejících uživatelských účtů a případně také organizačních jednotek,
- pořizování záznamů o elektronických úkonech – veškeré úkony v systému jsou automaticky archivovány a jednoznačně spojeny s časem a osobou, která operaci uskutečnila.

## Požadavky na provoz systému E-ZAK

E-ZAK je tzv. *webovou aplikací*, pro jeho provozování na straně uživatele postačí běžný internetový prohlížeč (Mozilla Firefox, MS Internet Explorer, Chrome), nejlépe novější verze, s několika níže uvedenými nastaveními.

*Pozn: prohlížeč Chrome od verze 42 přestal podporovat Java applety → postup opravy viz <http://java.com/en/download/faq/chrome.xml> článek „Enabling NPAPI in Chrome Version 42 and later“.*

Pro funkčnost aplikace je nezbytnou podmínkou používat prohlížeč s podporou **JavaScriptu**, aby byl JavaScript povolen a bylo povoleno ukládání souborů **Cookies**.

Dále pro práci s elektronickým podpisem, který je používán při posílání zpráv a elektronických nabídek, je potřeba mít v prohlížeči nainstalovánu a povolenu **Oracle Javu (resp. JRE – Java Runtime Environment) nejlépe v nejnovější verzi** (test můžete provést např. na stránkách <http://java.com/en/download/installed.jsp> – tlačítko [Verify Java Version] nebo pomocí vlastního testu v systému, vizte kapitolu „[Test nastavení prohlížeče](#)“; stažení nejnovější verze je k dispozici na adrese <http://www.java.com>). Existují i alternativní verze javy, fungování šifrování a elektronického podpisu na nich však není garantováno.

## Zabezpečení

Elektronický nástroj E-ZAK používá k ochraně přenášených dat šifrování. K tomuto účelu využívá serverový certifikát vydaný certifikační autoritou (adresa v prohlížeči začíná https://).

**Od 1.1.2010 jsou vydávány certifikáty se silnějším zabezpečením (SHA-2), se kterým neumí pracovat starší systémy jako Windows 2000, 98, 95, NT. V systému Windows XP musí být nainstalován Service Pack 3, jinak tento systém nebude umět stránky zobrazit. Pro správnou funkčnost však doporučujeme používat operační systém Windows Vista, nebo vyšší.**

Jestliže tato vydávající certifikační autorita nemá v internetovém prohlížeči přednastaven svůj certifikát, pak při první návštěvě takovéto šifrované stránky internetový prohlížeč ohlásí její nedůvěryhodnost, resp. nedůvěryhodnost serverového certifikátu vydaného neznámou autoritou.

V takovém případě doporučujeme do prohlížeče nainportovat tzv. kořenový certifikát (veřejný klíč) této certifikační autority – informujte se u provozovatele, která certifikační autorita vydala serverový certifikát vámi používané verze E-ZAKu. Méně vhodnou alternativou je udělení bezpečnostní výjimky.

## Přihlášení

Bez přihlášení do systému mají uživatelé z řad veřejnosti k dispozici přehled veřejných zakázek se základními informacemi a případně dodatečnými informacemi a zadávací dokumentací, je-li poskytována neomezeným a přímým dálkovým přístupem.

Přihlášením se do systému jako *odavatel* (vizte kapitolu „[Uživatelské role v systému](#)“) získává uživatel další možnosti interakce v rámci jednotlivých veřejných zakázek, např. požádat o zadávací dokumentaci, je-li poskytována na vyžádání, poslat žádost o dodatečné informace, přečíst si výzvu v rámci zadávacího řízení, odeslat elektronickou nabídku aj. Pro přihlášení je potřeba mít v systému E-ZAK založen uživatelský účet.

Jestliže jste obdrželi e-mailem výzvu k **dokončení registrace**, vizte obrázek 1, pak v něm klikněte na uvedený odkaz, čímž se v prohlížeči zobrazí formulář pro dokončení registrace. Vyplňte potřebné údaje, zejména přihlašovací jméno a heslo, a dokončete registraci (více v kapitole „[Registrace dodavatele](#)“). Tato situace je výsledkem akce zadavatele, který vás/vaši organizaci do systému vložil sám, aby vám mohl např. zaslat výzvu.



Obrázek 1: E-mailová výzva k dokončení registrace v systému E-ZAK

Jestliže v systému E-ZAK ještě nemáte žádný účet, podívejte se do kapitoly „[Registrace dodavatele](#)“.

Pokud již máte v systému E-ZAK vytvořen účet, znáte uživatelské jméno a heslo, pak se můžete přihlásit pomocí boxu **Přihlášení** v levém sloupci. Jestliže v systému ještě nemáte svůj vlastní účet, požádejte o jeho vytvoření správce vaší organizace pro E-ZAK.

**Veřejné zakázky Veřejného zadavatele**

Va těchto stránkách naleznete přehled uveřejněných veřejných zakázek, jejichž zadavatelem je Veřejný zadavatel.

Nepřihlášení uživatelé mají přístup k základní specifikaci jednotlivých VZ a případně k dodatečným informacím a zadávací dokumentaci, je-li poskytována neomezeným a přímým dálkovým přístupem. Dodavatelé po přihlášení mají možnost interakce v rámci příslušných zadávacích řízení. Pokud jste dodavatel a nemáte v systému E-ZAK ještě žádný účet, prosím [zaregistrujte se](#).

Systém E-ZAK je certifikován podle vyhlášky č. 9/2011 Sb., kterou se stanoví podrobnější podmínky týkající se elektronických nástrojů a úkonů učiněných elektronicky při zadávání veřejných zakázek a podrobnosti týkající se certifikátu shody.

Podrobné informace o ovládání systému naleznete v [uživatelské příručce](#) a [manuálu elektronického podpisu](#).

V případě dotazů nebo problémů můžete kontaktovat [e-zak@qcm.cz](mailto:e-zak@qcm.cz).

**Probíhající veřejné zakázky**

Název	Typ podle předpokládané hodnoty	Fáze zadávacího řízení	Počátek běhu lhůt
<a href="#">Test aukční sín</a>	nadlimitní	Hodnocení	7. září 2011
<a href="#">VZ na části ONE - test fáze LOCKED u PARTS</a>	nadlimitní	Příjem nabídek	31. srpen 2011
<a href="#">VZ na části ONE - bez předp.honoty na parentu</a>	VZ malého rozsahu	Příjem nabídek	31. srpen 2011
<a href="#">VZ na části ONE - test fáze LOCKED u PARTS - manuální změna fáze</a>	VZ malého rozsahu	Příjem nabídek	29. srpen 2011
<a href="#">Test zaslání aukce</a>	nadlimitní	Hodnocení	26. srpen 2011
<a href="#">Smíšené nabídky - s hodnocením a VZ na části jako ONE</a>	nadlimitní	Hodnocení	21. srpen 2011

Obrázek 2: Titulní stránka E-ZAKu – před přihlášením do systému

Login (uživatelské jméno) i heslo jsou tzv. *case sensitive*, tzn. že se rozlišují malá a velká písmena jak v uživatelském jménu, tak v heslu. Je třeba na to pamatovat v případě problémů s přihlášením.

Při nastavování uživatelského jména a hesla je vhodné vyhnout se použití diakritiky a mezer, raději také použití y/z kvůli české/anglické klávesnici a rovněž některým speciálním znakům těžce dostupným na české klávesnici. Nepoužívejte snadno uhodnutelná hesla, jako je vaše jméno, příjmení nebo jména osob blízkých, rodné či telefonní číslo atp. Na internetu lze najít celou řadu návodů, jak vytvářet kvalitní, tzv. silná hesla, např. <http://www.linuxexpres.cz/praxe/jak-vytvorit-opravdu-silne-heslo>. Mějte na paměti, že uhodnuté heslo může vést ke zneužití vašeho uživatelského účtu jinými osobami.

## Zapomenuté heslo

Pro případ zapomenutí hesla je v E-ZAKu v levém menu položka *Zapomenuté heslo* (zobrazuje se jen nepřihlášeným). Pro obnovu zapomenutého hesla je však potřeba znát přihlašovací jméno a e-mailovou adresu uživatelského účtu. Po vyplnění a odeslání je na uvedenou e-mailovou adresu zaslán e-mail s instrukcemi pro nastavení nového hesla.

Jestliže uživatel dodavatel nezná ani dvojici přihlašovací jméno – e-mail, je potřeba ověřit stav v seznamu dodavatelů – položka *Přehled dodavatelů* v levém menu, nebo v detailu vaší organizace v případě vlastních uživatelů zadavatele.

## Odhlášení

Po ukončení práce v systému se odhlaste. Nezapomínejte se odhlašovat ze systému, obzvláště pokud pracujete na počítači, na který mají přístup i další osoby.

V systému E-ZAK je z bezpečnostních důvodů nastaveno automatické odhlášení po 60 minutách nečinnosti (v některých případech může být sníženo na 30 min popř. méně). Prodloužení přihlášení provedete např. obnovením stránky (F5 či Ctrl+R) nebo kliknutím na jakýkoli odkaz v systému.

## Uživatelské role v systému

Elektronický nástroj E-ZAK disponuje systémem uživatelských rolí. Role uživatele vyplývá z jeho příslušnosti k organizaci. Základní role v systému jsou:

- **zadavatel** – jedná se o členy organizace, která je zadavatelem veřejných zakázek,
- **administrátor (admin)** – členové organizací, které plní úlohu administrátorů veřejných zakázek – mohou zastupovat zadavatele v procesu administrace veřejných zakázek (§151 ZVZ),
- **dodavatel** – jde o členy dodavatelských organizací, které se do systému E-ZAK samy zaregistrovaly; dodavatelé mají přístup k povoleným informacím v rámci jednotlivých veřejných zakázek, nemohou však s nimi nijak manipulovat – podle povahy veřejné zakázky mohou požádat o zadávací dokumentaci, stahovat ji, posílat žádosti o dodatečné informace aj.,
- **veřejnost** – široké publikum přicházející na stránky elektronického nástroje E-ZAK; tito uživatelé mají přístup k základním informacím v rámci jednotlivých veřejných zakázek – podle povahy veřejné zakázky mohou stahovat zadávací dokumentaci, číst odpovědi na žádosti o dodatečné informace; v neposlední řadě mají možnost zaregistrovat se jako dodavatelé.

## Registrace dodavatele

Pro získání možnosti přihlášení do systému E-ZAK je zapotřebí:

- v případě, že vaše organizace je již v systému zaregistrována, tzn. alespoň jeden člen vaší organizace má v systému E-ZAK uživatelský účet, požádat uživatele, který je správcem vaší organizace v nástroji E-ZAK, aby vám vytvořil nový uživatelský účet (vizte kapitolu „[Správa uživatelů a organizace](#)“),
- dokončit registraci do systému, pokud jste k tomu byli vyzváni zadavatelem (vizte obrázek [1](#) v kapitole „[Přihlášení](#)“),
- pokud ještě nikdo z členů vaší organizace nemá v systému E-ZAK účet, pak použijte odkaz „Registrovat dodavatele“ v bloku **Registrace** nalevo, vizte obrázek [2](#).

**Pro úspěšné dokončení registrace může být vyžadován elektronický podpis založený na kvalifikovaném certifikátu** – zda je vyžadován nebo ne, stanovuje zadavatel. Více podrobností naleznete v kapitole „[Elektronický podpis](#)“.

Obrázek 3: Formulář pro registraci dodavatele (zkráceno)

Na začátku nové registrace vyberte, zda budete zastupovat dodavatele-právníckou nebo fyzickou osobu. V závislosti na tom se přizpůsobí registrační formulář. V případě, že váš internetový prohlížeč nepodporuje javascript, nebo jeho podpora není aktivována (doporučujeme však toto nastavit pro další práci v systému), zobrazí se všechny položky registračního formuláře a budou příslušně označeny.

Blok **Dodavatel** je určen pro údaje o dodavatelské organizaci/společnosti v případě právnické osoby, u fyzické osoby pro údaje o „podnikateli“. Do pole *Obchodní název* vyplňte název osoby dle zápisu v

obchodním rejstříku resp. živnostenského oprávnění. Pole *Popis* slouží k bližší specifikaci osoby, oblastí činnosti.

Následující blok **Kontaktní osoba** vyplňte v případě registrace právnické osoby vždy – jde o přiřazení prvního uživatele k nově registrované organizaci. Tento uživatel je automaticky nastaven jako správce organizace v systému E-ZAK (vizte kapitolu „[Správa uživatelů a organizace](#)“). Dodavatel-fyzická osoba vyplní blok **Kontaktní osoba** jen v případě, že se osoba, která bude v systému E-ZAK provádět úkony, liší od fyzické osoby-dodavatele.

V bloku **Přihlašovací údaje** vyplňte vždy (PO i FO) přihlašovací jméno (login) a heslo pro uživatele – kontaktní osobu.

Touto registrací bude v systému E-ZAK založena vaše dodavatelská organizace a k ní přiřazen uživatel (kontaktní osoba) v roli správce organizace v rámci E-ZAK (vizte kapitolu „[Správa uživatelů a organizace](#)“).

Po kliknutí na tlačítko **Pokračovat v registraci** bude zobrazen přehled vložených údajů a budete vyzváni k podepsání registrace elektronickým podpisem, vizte obrázek 4. Tlačítkem **Zpět k editaci** pod přehledem údajů máte možnost upravit vložené údaje.

### Registrace dodavatele - podpis

Obejt elektronický podpis

Před podepsáním a odesláním registrace, prosím, zkontrolujte zadané údaje.

Podepsání zprávy elektronickým podpisem slouží k elektronickému ověření totožnosti odesílatele. K tomu je potřeba mít platný a správně nainstalovaný kvalifikovaný certifikát. Odpovídající certifikát pro komunikaci v aplikaci E-ZAK vyberte z tabulky vpravo, která obsahuje certifikáty nainstalované ve vašem systému. Pokud máte certifikát uložený v souboru P.12 nebo PFX, můžete jej načíst tlačítkem „...“ a v tom případě bude potřeba také vyplnit Heslo pro certifikát. Registraci podepíšte a odešlete tlačítkem **Podepsat**.

Podrobné informace naleznete v [manuálu elektronického podpisu](#).

Organizace	
Obchodní název:	První dodavatelská, s.r.o.
Popis:	
Adresa organizace	
IČ:	11111111

**Vyberte certifikát k podpisu (zadejte heslo)**

Certifikát mám uložen v systému:

Tomáš Hanusek (QCM, s.r.o.) [Java]
Ing. Tomáš Hanusek [Java]

Certifikát ze souboru .p12 nebo .pfx:

/home/hanus/certifikaty/certifikat.ton ...

Heslo:

**Podepsat**

Obrázek 4: Dokončení registrace – elektronický podpis

Jestliže je systém nastaven tak, že umožňuje dokončení registrace bez elektronického podpisu, zobrazí se na stránce s potvrzením tlačítko **Obejt elektronický podpis**, vizte obrázek 4. Kliknutím bude registrace dokončena bez jejího podepsání elektronickým podpisem. Pokud se tlačítko nezobrazí nebo pokud chcete registraci potvrdit svým elektronickým podpisem, použijte podepisovací java applet vpravo na stránce, více v kapitole „[Elektronický podpis](#)“.

Zadavatel může do nástroje E-ZAK „předregistrovat“ dodavatele, který pak obdrží e-mail – vizte obrázek 1 – s informacemi potřebnými k dokončení registrace (doplnění uživatelského jména a hesla, doplnění údajů o organizaci dodavatele). K dokončení registrace může být rovněž vyžadován elektronický podpis založený na kvalifikovaném certifikátu.

## Elektronický podpis

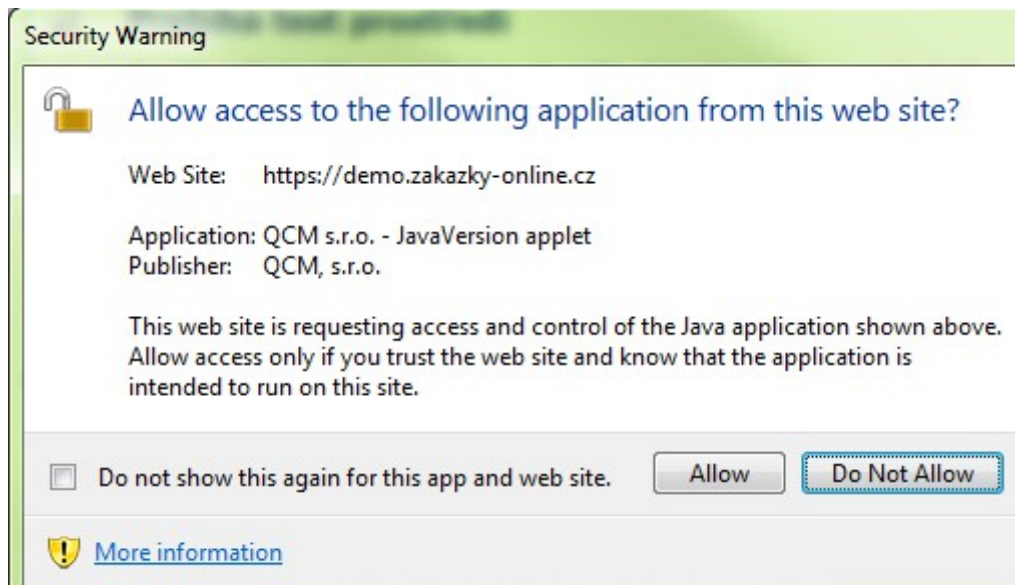
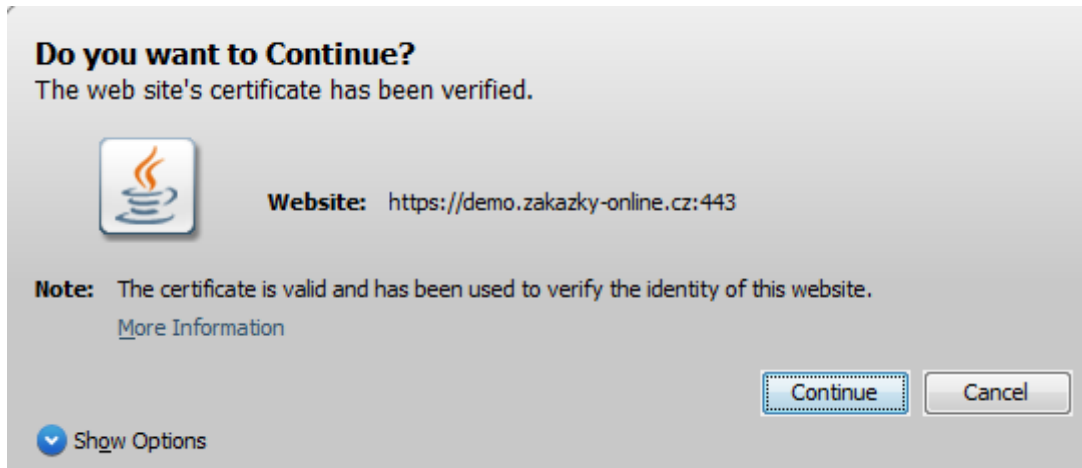
Jak již bylo zmíněno, určité úkony musejí být podepsány zaručeným elektronickým podpisem založeným na *kvalifikovaném certifikátu*. Podepisování je realizováno appletem „Signer“, jehož grafické rozhraní vidíte v detailu na obrázku 7 a ve stránce na obrázku 16 v pravé části.

V případě, že je applet použit na zabezpečených (šifrovaných) stránkách, jejichž certifikát nemáte uložen v prohlížeči, můžete být nejprve dotázáni na povolení stažení appletu z těchto stránek – vizte dialog z obrázku 5. V tomto případě klikněte na **Yes**. (Správným řešením je však ověření a import certifikátu serveru, na kterém stránky běží).

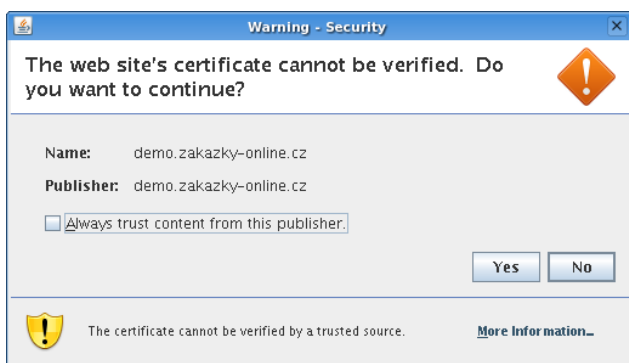


Při prvním načtení stránky s podepisovacím appletem (v rámci jednoho spuštění prohlížeče) je dále potřeba povolit spuštění appletu (jedná se o aplikaci pro internetové stránky) a to kliknutím na tlačítko **Run** v dialogu z obrázku 6. Pokud zaškrtnete volbu „Always trust content from this publisher“, nebudete již příště dotazováni na povolení spuštění appletu.

V případě, kdy E-ZAK nemá důvěryhodný SSL certifikát přímo od certifikační autority, zobrazí se dialogové okno „Do you want to Continue“, kde je potřeba kliknout na **Continue** a případně dialogové okno „Security Warning“, kde je potřeba kliknout na **Allow**. Vizte také obrázky Obrázek 5 a Obrázek 6.



První spuštění podepisovacího appletu může nějakou dobu trvat – nejprve se totiž musí v prohlížeči/systemu spustit samotná Java. Další načtení appletu v rámci jednoho spuštění prohlížeče je již podstatně rychlejší.



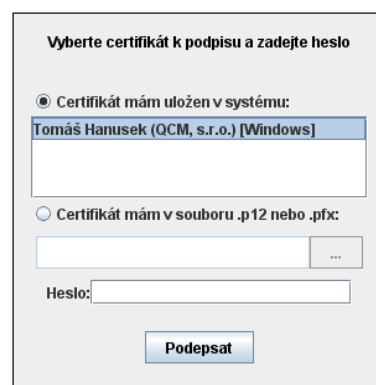
Obrázek 5: Dialog pro povolení přístupu na zašifrovanou stránku (https)



Obrázek 6: Dialog pro povolení spuštění nástroje (appletu) elektronického podpisu

Ke správnému fungování appletu je potřeba mít v prohlížeči nainstalovanu a povolenu Javu verze minimálně 1.7 a vyšší, vizte kapitolu „[Požadavky na provoz systému E-ZAK](#)“.

Jestliže máte certifikáty nainstalovány v systému a jsou platné, objeví se jejich seznam v boxu appletu pod přepínačem *Certifikát mám uložen v systému*. Jestliže je tento seznam prázdný, nebo neobsahuje certifikát vhodný pro podepisování v nástroji E-ZAK, můžete použít certifikát uložený v souboru – v tom případě použijte přepínač *Certifikát mám v souboru* a soubor s certifikátem vyberte pomocí tlačítka „...“ (objeví se dialog z obrázku 15). Musíte také zadat *Heslo* k tomuto certifikátu v souboru. Podporovány jsou certifikáty v souborech typu P12 (resp. PKCS12) a PFX.



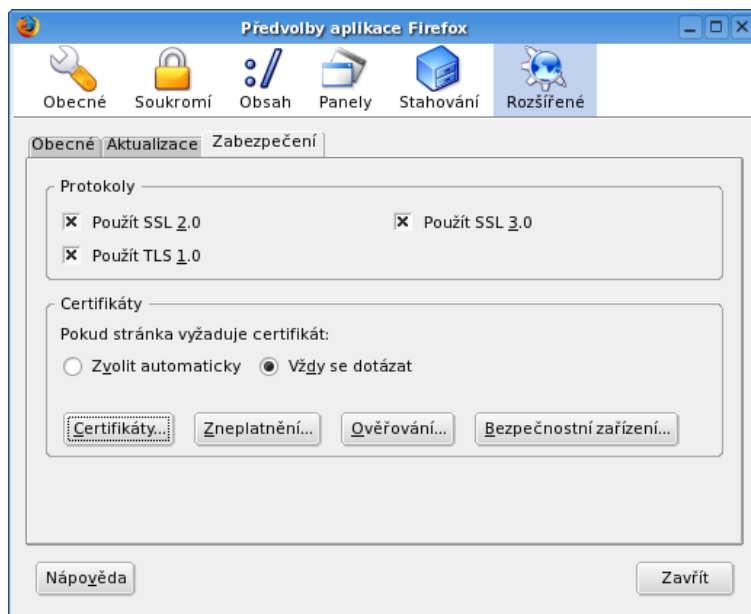
Obrázek 7: podepisovací applet „Signer“.

Po výběru certifikátu (a případně zadání hesla) použijte tlačítko **Podepsat**.

## Certifikát v souboru

Jestliže máte certifikát nainstalován v prohlížeči, nikoli však v systému, a není tudíž zobrazen v appletu, nebo máte starší verzi Javy, která nepodporuje přístup do systémového úložiště certifikátů, je potřeba certifikát nejprve uložit do souboru typu PK12 nebo PFX a ten poté nastavit v appletu spolu s heslem.

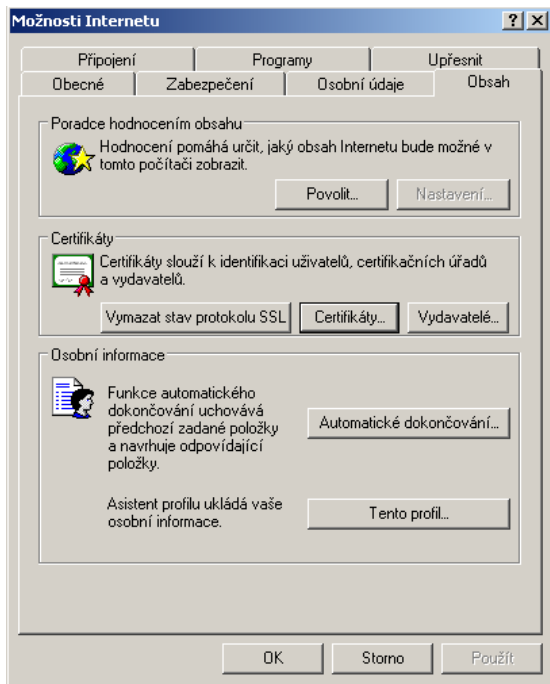
V případě prohlížeče Firefox najdete nainstalované certifikáty v nastavení (z menu prohlížeče vyberte *Úpravy* → *Předvolby* nebo *Nástroje* → *Možnosti* podle verze), zobrazí se konfigurační nástroj jako na obrázku 8. Zde v sekci *Rozšířené* na záložce *Zabezpečení* použijte tlačítko **Certifikáty**. Tím se zobrazí seznam certifikátů nainstalovaných v prohlížeči a to podle typu rozříděných do záložek *Osobní certifikáty*, *Servery* aj. Vyberte prvně jmenovanou záložku, označte požadovaný certifikát a stiskněte tlačítko **Zálohovat**. Zadejte název souboru, umístění a poté heslo k souboru s certifikátem. Jelikož se do souboru ukládá spolu s certifikátem také váš privátní klíč, je potřeba si tento soubor dobře chránit – jednak použít silné heslo a dále mít soubor uložen na bezpečném místě.



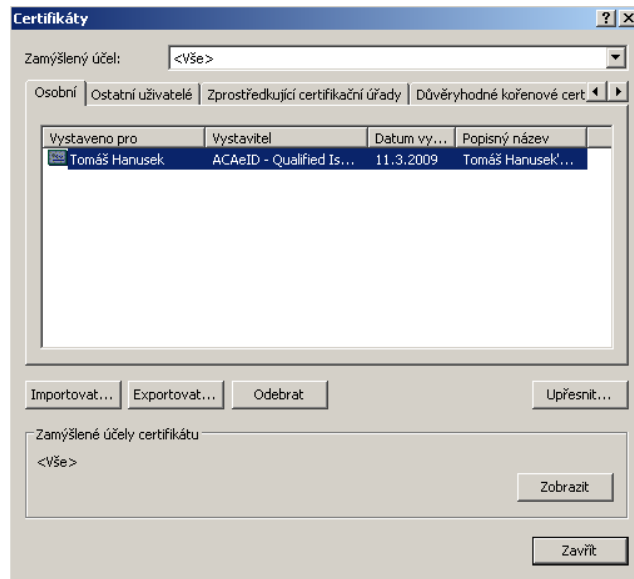
Obrázek 8: Správa certifikátů v prohlížeči Firefox (verze 1.5.0.7)

V případě Microsoft Internet Exploreru použijte v menu *Nástroje* → *Možnosti Internetu*, v konfiguračním nástroji z obrázku 9 zvolte záložku *Obsah* a v sekci *Certifikáty* pak stejnojmenné tlačítko. Certifikáty jsou opět rozděleny do několika záložek. K zálohování/exportu certifikátu použijte tlačítko **Exportovat**, vyberte možnost „**Ano, exportovat soukromý klíč**“, zadejte heslo a dále umístění a název souboru (certifikát s klíčem bude uložen do souboru typu PFX).

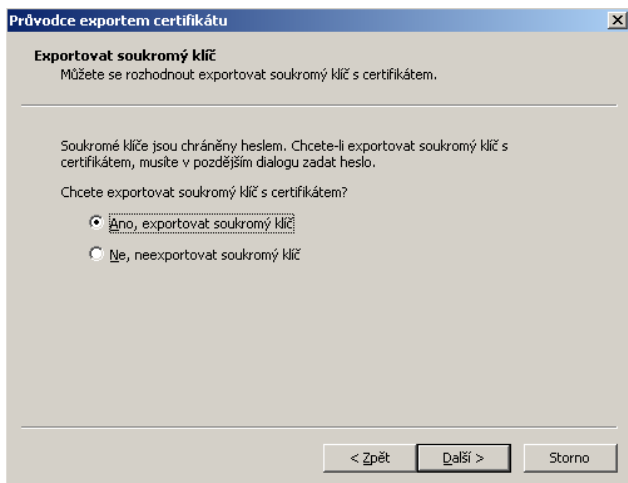
Postup exportu certifikátu v MSIE po jednotlivých krocích zachycují následující obrázky.



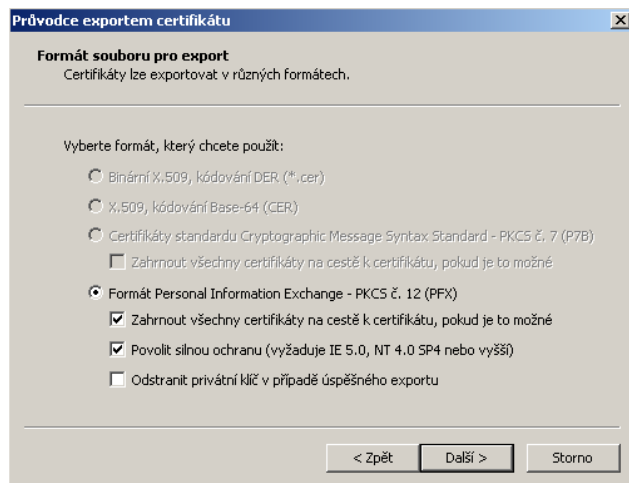
Obrázek 9: Správa certifikátů v MS Internet Exploreru



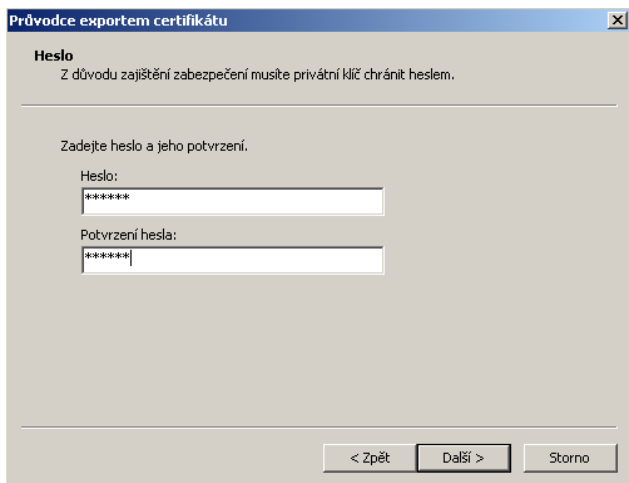
Obrázek 10: Výběr certifikátu k exportu



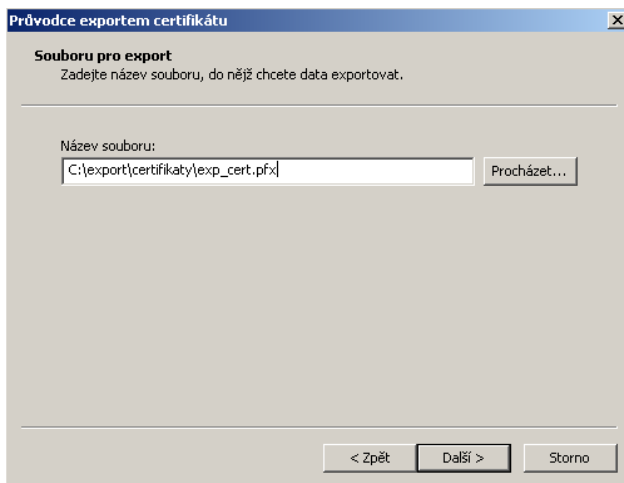
Obrázek 11: Volba exportu soukromého klíče – pokud vám tato možnost není nabídnuta, byl certifikát elektronického podpisu nainstalován do systému/prohlížeče bez možnosti exportu soukromého klíče – v tom případě exportovaný certifikát nebude v E-ZAKu použitelný



Obrázek 12: Do exportovaného certifikátu je nutné zahrnout všechny certifikáty na cestě k certifikátu, jinak exportovaný certifikát nebude v E-ZAKu použitelný

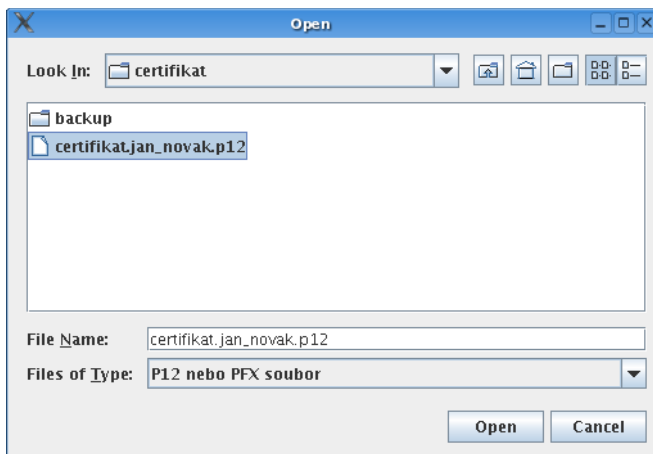


Obrázek 13: Certifikát s exportovaným soukromým klíčem je nutno chránit bezpečným heslem



Obrázek 14: V posledním kroku nastavte umístění a název exportovaného certifikátu

Po úspěšném vyexportování certifikátu do souboru (P12 či PFX) je možné tento soubor nastavit v podepisovacím appletu a zadat *Heslo*, které jste uvedli při exportu/zálohování certifikátu.



Obrázek 15: Dialog pro výběr souboru obsahujícího certifikát elektronického podpisu

Podepsání je vyžadováno zejména u těchto operací v rámci nástroje E-ZAK:

- první registrace, resp. dokončení registrace dodavatele do systému E-ZAK,
- odeslání zprávy v rámci nástroje E-ZAK – žádosti o dodatečné informace, žádosti o zpřístupnění zadávací dokumentace, odpovědi na zprávy atd.,
- podání elektronické nabídky, žádosti o účast či předběžné nabídky.

## Podepsání zprávy

Před podepsáním a odesláním zprávy, prosím, zkontrolujte předmět a text zprávy a případné přílohy. Podepsání zprávy elektronickým podpisem slouží k elektronickému ověření totožnosti odesílatele. K tomu je potřeba mít platný a správně nainstalovaný kvalifikovaný certifikát. Odpovídající certifikát pro komunikaci v aplikaci E-ZAK vyberte z tabulky vpravo, která obsahuje certifikáty nainstalované ve vašem systému. Pokud máte certifikát uložený v souboru P12 nebo PFX, můžete jej načíst tlačítkem „...“ a v tom případě bude potřeba také vyplnit Heslo pro certifikát. Zprávu podepište a odešlete tlačítkem Podepsat.

Podrobné informace naleznete v [manuálu elektronického podpisu](#).

Zadávací řízení:	VZ na části ONE - bez předp.honoty na parentu
Odesílatel:	Petr Dodavatel3
Čas vytvoření:	06. 09. 2011 20:24
Příjemce:	Osoba zodpovědná za poskytování přístupu
Smí odpovědět:	Ne
Předmět:	Žádost o poskytnutí dokumentace
Text:	Žádáme o zpřístupnění zadávací dokumentace.

[Zpět k editaci](#)

**Vyberte certifikát k podpisu (zadejte heslo)**

Certifikát mám uložen v systému:

Tomáš Hanusek (QCM, s.r.o.) [Java]
Ing. Tomáš Hanusek [Java]

Certifikát ze souboru .p12 nebo .pfx:

...

Heslo:

[Podepsat](#)

Obrázek 16: Formulář pro podepsání elektronické zprávy

## Akceptované certifikáty

V souladu s právní úpravou je vyžadováno podepisování uznávaným elektronickým podpisem (dříve označován jako *zaručený elektronický podpis založený na kvalifikovaném certifikátu*). V době vydání této příručky vydávali v ČR kvalifikované certifikáty tři akreditovaní poskytovatelé certifikačních služeb:

- Česká pošta, s.p. (<http://qca.postsignum.cz>)
- eIdentity, a.s. (<http://www.eidentity.cz>)
- První certifikační autorita, a.s. (<http://www.ica.cz>)

Aktuální seznam naleznete na stránkách <http://www.mvcr.cz/>

Akceptovány jsou též elektronické podpisy založené na kvalifikovaném certifikátu vydaném zahraničním poskytovatelem dle seznamu uvedeném na <http://euts1.3xasecurity.com/tools/index.jsp>.

Více podrobností k podepisovacímu appletu a elektronickému podpisu včetně rad při potížích naleznete v *manuálu elektronického podpisu* na úvodní stránce systému E-ZAK.

## Test nastavení prohlížeče

Přihlášeným i nepřihlášeným uživatelům je v levém menu k dispozici položka *Test nastavení prohlížeče* pro ověření funkčnosti elektronického nástroje v rámci jejich internetového prohlížeče a operačního systému skládající se ze dvou částí:

1. test prostředí a
2. test odeslání nabídky.

## Test prostředí

Tento test prověří nezbytné součásti internetového prohlížeče a správnost jejich nastavení pro práci s elektronickým nástrojem E-ZAK. Jeho úspěšné absolvování však ještě nezaručuje bezproblémovou práci s elektronickým podpisem. Testuje se:

- javascript (zda je podporován v prohlížečem a je povolen),

- operační systém (typ a verze),
- internetový prohlížeč (typ a verze),
- cookies (zda jsou podporovány prohlížečem a je povoleno jejich ukládání),
- java (typ a verze a zde je dostupná v prohlížeči).

Po spuštění testu můžete být vyzváni k povolení spuštění běhového prostředí Javy (JRE) a testovacího java appletu. Je nutné jejich spuštění povolit

O výsledku testu budete informováni a pokud některá z testovaných komponent nespĺňuje potřebné parametry, budete informováni o způsobu, jak to napravit, vizte problém s *Cookies* na obrázku 17. Po provedení nápravy test opakujte.

#### Test prostředí

**✘ Výsledek testu prostředí**

Vaše prostředí neodpovídá požadavkům pro práci s elektronickým nástrojem E-ZAK, nebo se nepodařilo detekovat některé jeho komponenty. Níže jsou uvedeny nalezené neshody a postupy, jak je odstranit.

Identifikátor testu: 820

- ✔ **Javascript**  
Aby se stránky, zejména formuláře mohly aktivně přizpůsobovat volbám uživatele, musí být v prohlížeči povolen **javascript**.
- ✔ **Operační systém**  
Elektronický nástroj E-ZAK pro svoji bezproblémovou funkčnost vyžaduje operační systém, který podporuje hashovací funkce SHA-2.
- ✔ **Internetový prohlížeč**  
Systém může být používán na řadě běžně rozšířených prohlížečů.  
E-ZAK detekoval váš prohlížeč jako: Firefox, 3.6.20
- ✘ **Cookies**  
Váš prohlížeč musí podporovat cookies a jejich ukládání musí být v prohlížeči povoleno.  
**Jak postupovat**
  - Mozilla Firefox - menu Nástroje -> Možnosti -> sekce Soukromí -> Nastavení historie -> Pamatovat si historii (zahrnuje mj. i cookies)
  - Opera - menu Nástroje -> Nastavení -> karta Pokročilé volby -> sekce Cookies -> Přijímat cookies
  - Chrome - menu Možnosti -> karta Pod pokličkou -> Ochrana osobních údajů - tlačítko Nastavení obsahu -> sekce Soubory Cookie -> Povolit
  - Internet Explorer - menu Nástroje -> Možnosti Internetu -> karta Osobní údaje -> posuvník maximálně na úrovni Vyšší
- ✔ **Java - verze v prohlížeči**  
Pro práci s elektronickým podpisem (odesílání nabídek, žádostí o dodatečné informace a dalších datových zpráv) je nezbytné mít v systému nainstalovanu Javu od Oracle, dříve Sun Microsystems, minimálně ve verzi 1.5, a prohlížeč musí umět spustit běhové prostředí Javy a v něm pak podepisovací java applet Signer.
- ✔ **Java - povolení v prohlížeči**  
Spuštění běhového prostředí javy musí být v prohlížeči povoleno.

Obrázek 17: Test prostředí s chybami

Výsledek testu prostředí by měl být ideálně bez chyb (vizte obrázek 18). V takovém případě je nabídnut i druhý [test odeslání nabídky](#).

**✔ Výsledek testu prostředí**

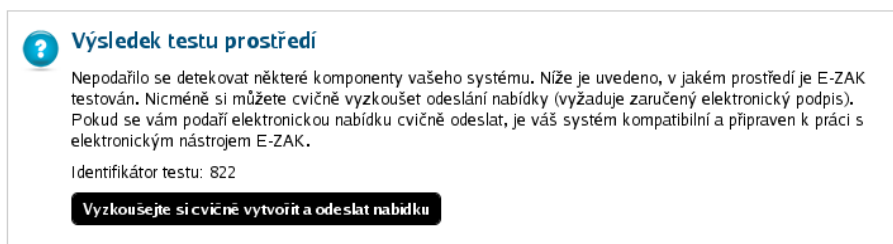
Váš prohlížeč je připraven k práci s elektronickým nástrojem E-ZAK. Nyní ještě zbývá ověřit funkčnost vašeho zaručeného elektronického podpisu cvičným odesláním nabídky.

Identifikátor testu: 819

**Vyzkoušejte si cvičně vytvořit a odeslat nabídku**

Obrázek 18: Test prostředí bez chyb (zkráceno pouze na celkový výsledek)

V případě, kdy test nezjistil zásadní problémy, avšak nebyl schopen ověřit některé údaje (např. typ či verzi prohlížeče nebo operačního systému), zobrazí se neurčitý výsledek testu, vizte obrázek 19, nevylučující funkčnost a je nabídnut druhý [test odeslání nabídky](#).



Obrázek 19: Test prostředí s nejistým výsledkem

Výsledek každého testu prostředí je zaznamenán a je mu přidělen identifikátor. Provozovatel systému je pak schopen pomocí tohoto identifikátoru dohledat výsledek testu a konzultovat řešení problému.

## Test odeslání nabídky

V rámci tohoto testu si budete moci cvičně vyzkoušet sestavení a odeslání elektronické nabídky zahrnující zejména:

- šifrování souborových příloh nabídky,
- elektronické podepsání nabídky.

Při načítání stránky pro odeslání testovací nabídky můžete být vyzváni k povolení spuštění běhového prostředí Javy a následně java appletu Cipher určeném pro šifrování obsahu nabídky (též žádosti o účast a předběžné nabídky). Je nezbytné spuštění povolit, jinak nebudete moci nabídku odeslat. Úspěšně spuštění poznáte tak, že na stránce níže kliknete na tlačítko **+Vybrat** a zobrazí se dialogové okno javy pro výběr souboru z vašeho počítače, vizte obrázek [20](#). Šifrovací java applet je nezbytný pro sestavení a odeslání nabídky v souladu s požadavky zákona o veřejných zakázkách a souvisejících předpisů na elektronické nabídky, resp. žádosti o účast, resp. předběžné nabídky v DNS.

Kliknutím na tlačítko **pokračovat** přejdete na stránku pro elektronické podepsání nabídky, k čemuž budete potřebovat zaručený elektronický podpis založený na kvalifikovaném certifikátu. Systém nakonec platnost tohoto podpisu ověří. Podrobnosti k elektronickému podpisu jsou uvedeny v kapitole „[Elektronický podpis](#)“ a ještě podrobněji v samostatném *manuálu elektronického podpisu*, který je k dispozici na titulní stránce každého systému E-ZAK.



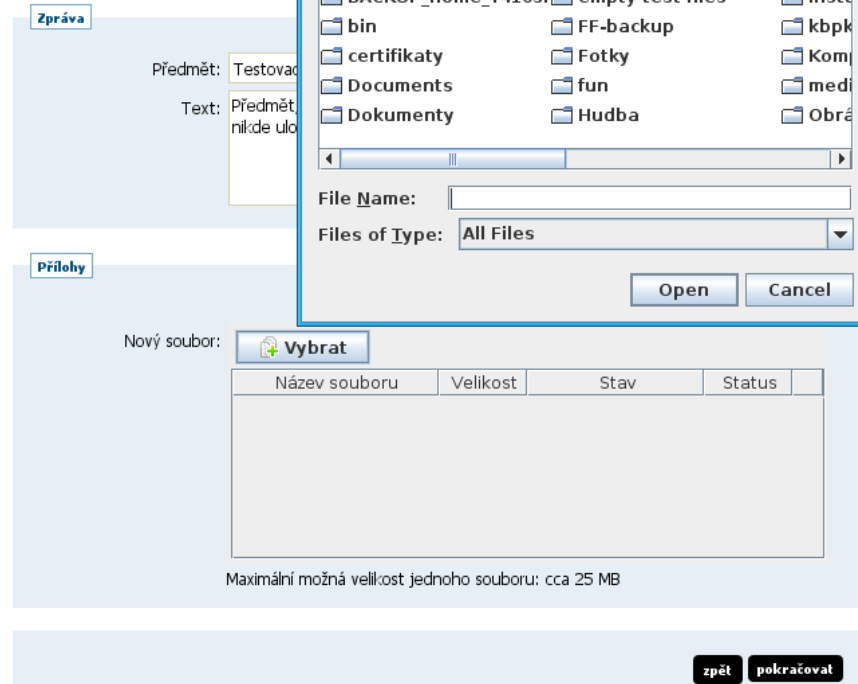
## Testovací nabídka

Během načítání této stránky můžete být vyzváni k povolení spuštění běhového prostředí Javy a následně Java appletu qcm.cipher.CipherApplet určeném pro šifrování obsahu nabídky (též žádosti o účast a předběžné nabídky). Je nezbytné spuštění povolit, jinak nebudete moci nabídku odeslat! Úspěšné spuštění poznáte tak, že na stránce níže kliknete na tlačítko **Procházet** a zobrazí se dialogové okno javy pro výběr souborů z vašeho počítače. Applet je nezbytný pro sestavení a odeslání nabídky v souladu s požadavky zákona o veřejných zakázkách a souvisejících předpisů na elektronické nabídky, resp. žádosti o účast.

**Vyzkoušejte si zejména připojení souborů**

Uživatelé, kteří mají nastavené automatické aktualizace, mohou mít problém s připojením souborů. Pokud u vás nastane problém, můžete postupně více; k tomu kliknutím na tlačítko **pokračovat** přejděte na stránku, kde můžete potřebovat zaručený elektronický podpis a ověření.

Více podrobností naleznete v [uživatelské příručce](#).



Obrázek 20: Vytvoření testovací nabídky – výběr přílohy k zašifrování

## Základní orientace v systému

Po přihlášení do systému jako dodavatel uvidíte obrazovku podobnou té z obrázku 21. Ve sloupci nalevo je menu, jehož položky se mění v závislosti na oprávněních přihlášeného uživatele, případně podle konfigurace systému E-ZAK u zadavatele. V hlavní části stránky se pak zobrazuje obsah podle provedené akce.

**Přehled veřejných zakázek**

Zobrazit veřejné zakázky:  Všechny  Uživatele  Oddělení  Organizace

Filtr podle veřejné zakázky:

Název	Typ podle předpokládané hodnoty	Faze zadávacího řízení	Počátek běhu lhůt
<a href="#">školení 8.6.2011</a>	VZ malého rozsahu	Hodnocení	9. červen 2011
<a href="#">školení</a>	VZ malého rozsahu	Příjem nabídek	9. červen 2011
<a href="#">Ukázka elektronické aukce MUML</a>	VZ malého rozsahu	Zrušeno	7. červen 2011
<a href="#">VZ Panorama 21.4.2011</a>	nadlimitní	Zadáno	22. duben 2011
<a href="#">VZMR Panorama 21.4.2011</a>	VZ malého rozsahu	Hodnocení	22. duben 2011
<a href="#">MMHK_kancelářské potřeby</a>	podlimitní	Zadáno	8. duben 2011
<a href="#">Oprava chodníků</a>	VZ malého rozsahu	Zadáno	24. březen 2011
<a href="#">Zajišťování cateringových služeb</a>	VZ malého rozsahu	Příjem nabídek	23. březen 2011
<a href="#">Test VZ ČD OŘ</a>	nadlimitní	Zadáno	16. březen 2011
<a href="#">VZMR TH s nabídkami a eaukci</a>	VZ malého rozsahu	Hodnocení	12. březen 2011
<a href="#">zkouska - dílčí ceny I</a>	VZ malého rozsahu	Hodnocení	14. únor 2011
<a href="#">test MV</a>	podlimitní	Zrušeno	10. únor 2011
<a href="#">Rekonstrukce schodů</a>	VZ malého rozsahu	Zrušeno	9. únor 2011
<a href="#">Oprava náměstí</a>	podlimitní	Zrušeno	9. únor 2011
<a href="#">test UB oprava náměstí</a>	podlimitní	Zadáno	7. únor 2011

« < 1 2 3 4 5 6 7 8 > »

Obrázek 21: Základní obrazovka po přihlášení dodavatele

Podtržený text jak v menu tak v hlavní části stránky představuje odkazy, na které lze kliknout. Ve většině případů se jedná o odkazy v rámci aplikace E-ZAK, tzn. po kliknutí na takový odkaz je aplikací provedena nějaká operace. Dalšími aktivními prvky jsou různé ikonky.

## Hlavní část stránky

V hlavní části stránky napravo od menu jsou zobrazovány údaje a informace v závislosti na právě vybrané funkci – např. přehled veřejných zakázek, detail veřejné zakázky, zprávy, formuláře pro editaci údajů organizace a uživatele apod.

Hlavní část stránky obsahuje *drobečkovou navigaci* (s výjimkou úvodní stránky), *titulek stránky* a samotný *obsah*.

Pro rychlejší pohyb v systému je určena tzv. drobečková navigace – jedná se o řádek typu [hlavní stránka](#) » [veřejné zakázky](#) » [Název veřejné zakázky](#) » [detail veřejné zakázky](#) který popisuje aktuální umístění zobrazené stránky v rámci celkové struktury. Kliknutím na podtržené položky se rychle přesunete do příslušné úrovně či na konkrétní nadřazenou stránku.

## Menu v nástroji E-ZAK

Položky menu aplikace E-ZAK zobrazované v levém sloupci stránky jsou rozděleny do několika tématických bloků:

- **Zadávací řízení** – kapitola „[Přehledy a detail veřejných zakázek](#)“,
- **Zprávy** – kapitola „[Zprávy](#)“,
- **Individuální komunikace** – kapitola „[Individuální komunikace](#)“,
- **uživatel** (blok **Jan Dodavatel** z obrázku 21) – kapitola „[Správa uživatelů a organizace](#)“,
- **Organizace** – kapitola „[Správa uživatelů a organizace](#)“.

V levém menu je zobrazováno jméno a příjmení právě přihlášeného uživatele a hned pod ním také role, která mu je v nástroji E-ZAK přiřazena (vizte kapitolu „[Uživatelské role v systému](#)“).

## Správa uživatelů a organizace

V rámci jedné registrované organizace lze vytvářet účty pro více uživatelů – k jejich zakládání je oprávněn uživatel, jež má nastaveno oprávnění spravovat organizaci v rámci nástroje E-ZAK. Tento uživatel má právo upravovat údaje týkající se jeho organizace a všech jejích členů-uživatelů.

### Správa organizace

Pro správu organizace právě přihlášeného uživatele slouží položka menu *Detail organizace*. Tlačítka a ikonky pro editaci organizace, oddělení a uživatelů zde má pouze uživatel, který má ve svém profilu nastaveno oprávnění „správa organizace“ (vizte kapitolu „[Správa uživatelů](#)“). Ostatní uživatelé zde mohou editovat jen svůj uživatelský účet.





hlavní stránka » organizace » Třetí Dodavatelská, v.o.s.

### Detail organizace

[upravit detail](#)








- **Název:** Třetí Dodavatelská, v.o.s.
- **IČO:** 33443344
- **Popis:**
- **Adresa:**  
Dodavatelů 33  
330 00 Dodavatelov
- **Země sídla/místa podnikání/bydliště:** CZ - Česká republika

### Přehled oddělení

Kód	Název	Správce veřejných zakázek	Akce
<a href="#">02</a>	<a href="#">Prodej</a>	není nastaven	 
<a href="#">03</a>	<a href="#">Nákup</a>	ano	 

[přidat oddělení](#)

### Osoby

Jméno	Login	Oddělení	Akce
<a href="#">Dodavatel, Petr</a>	<a href="#">dodavatel3</a>	<a href="#">Nákup</a>	
<a href="#">Dodavatel3, Druhý</a>	<a href="#">dodavatel3-2</a>		 
<a href="#">Dodavatel3, Třetí</a>	<a href="#">dodavatel33</a>		 
<a href="#">Dodavatel3, Třetí</a>	<a href="#">dodavatel3-3</a>		 

[přidat uživatele](#)

Obrázek 22: Detail organizace uživatele

Kliknutím na položku menu *Detail organizace* získáte přehled jako na obrázku [22](#). Správce organizace zde má navíc oprávnění přidat oddělení/organizační jednotku (tlačítko **přidat oddělení**) nebo **přidat uživatele**.

Po kliknutí na název organizační jednotky nebo jméno uživatele se zobrazí detaily k příslušné položce. U jména uživatele je v závorce uvedeno jeho přihlašovací jméno do systému E-ZAK a dále oddělení, které bylo u uživatele nastaveno. U názvu oddělení může být zobrazen text „oddělení nemá správce veřejných zakázek!“ - stane se tak v případě, že oddělení nemá žádného uživatele nebo žádný z uživatelů v oddělení nemá nastaveno oprávnění „je správce veřejných zakázek odboru“ (vizte kapitolu „[Správa uživatelů](#)“).

Odstranit organizační jednotku nebo uživatele organizace lze pomocí červené ikonky vedle příslušné položky. **Zde je ovšem nutné postupovat obezřetně zvláště v případech, kdy je daný uživatel přiřazen k nějaké veřejné zakázce.** Editovat oddělení/organizační jednotku lze pomocí ikonky vedle názvu oddělení na detailu organizace nebo pomocí tlačítka **upravit** na detailu oddělení.

Tlačítko **upravit** v bloku *Detail organizace* nabízí správci organizace možnost upravit údaje týkající se organizace, k níž přihlášený uživatel patří.


## Správa uživatelů

Jméno právě přihlášeného uživatele je zobrazeno v rámci levého menu spolu s jeho uživatelskou rolí v systému E-ZAK. Pro zobrazení informací o aktuálně přihlášeném uživateli slouží položka menu *Detail uživatele*. Zobrazení detailu ostatních uživatelů, kteří mají v rámci organizace také svůj účet, je možné přes *Detail organizace*, kde je vypisován seznam osob dané organizace, jak je vidět na obrázku [22](#). Detail ostatních uživatelů pak získáte kliknutím na příslušné jméno (zde je za jménem v závorce zobrazováno také přihlašovací jméno – login uživatele).



Obrázek 23: Detail uživatele

Na detailu uživatele lze pomocí tlačítek provést úpravu profilu uživatele a změnu hesla, správce organizace má navíc možnost přiřadit uživatele do konkrétního oddělení organizace a dále nastavit danému uživateli Oprávnění v rámci nástroje E-ZAK, vizte obrázek [24](#).



Obrázek 24: Nastavení oprávnění uživatele dodavatele v rámci systému E-ZAK

Význam oprávnění v rámci nástroje E-ZAK:

- **Správa organizace** – toto oprávnění umožňuje měnit údaje týkající se organizace (položka menu *Upravit organizaci*), dále přidávat a odebírat uživatele organizace a její organizační jednotky/oddělení a také upravovat profil všem uživatelům,
- **Je správcem veřejných zakázek oddělení** – takovýto uživatel získává automaticky přístup ke každé veřejné zakázce svého oddělení a měl by plnit funkci jakéhosi dohledu.

## Správce veřejných zakázek oddělení

Specifickou úlohu má v nástroji E-ZAK tzv. „správce veřejných zakázek oddělení“. Je to uživatel, který má ve svém profilu nastaveno stejnojmenné oprávnění, vizte obrázek [24](#). Tento uživatel pak plní v systému úlohu jakéhosi dohledu nad veřejnými zakázkami svého oddělení. Toto oprávnění má následující konsekvence:

- uživatel má přístup ke všem veřejným zakázkám svého oddělení, resp. organizace, i když k nim není přiřazen jako oprávněná osoba – může sám sebe k jakékoli VZ svého oddělení přiřadit a poté provádět operace, ke kterým si nastaví oprávnění,
- správce VZ oddělení je příjemcem systémových zpráv, které např. oznamují, že organizace byla přiřazena jako dodavatel k nějaké veřejné zakázce,
- správce VZ oddělení je příjemcem všech individuálních zpráv, i když není přiřazen k příslušným VZ,

- uživatel má k dispozici položku menu *Přehledy*, která zobrazí seznam veřejných zakázek, u nichž je organizace vedena jako dodavatel, avšak tuto VZ nemá v rámci organizace na starosti žádný konkrétní uživatel; tento přehled se správci VZ oddělení zobrazí ihned po přihlášení a jeho **úkolem je u těchto VZ nastavit oprávněné osoby za svou dodavatelskou organizaci**.

**Přehled stavu veřejných zakázek organizace**

**Veřejné zakázky bez odpovědných osob**

POZOR! V systému E-ZAK existují veřejné zakázky, k nimž je organizace přiřazena, avšak za organizaci není pověřena žádná konkrétní osoba. To znamená, že výzvy a další informace k těmto veřejným zakázkám nemají v organizaci svého adresáta! Nastavte proto prosím neprodleně oprávněné osoby za organizaci u těchto veřejných zakázek.

Název	Typ podle předpokládané hodnoty	Fáze zadávacího řízení	Počátek běhu lhůt
<a href="#">Služební automobily pro referenty</a>	nadlimitní	Hodnocení	28. červenec 2011
<a href="#">Dodávka kancelářského papíru do tiskáren</a>	podlimitní	Hodnocení	28. červenec 2011

Obrázek 25: *Přehledy* – seznam VZ, k nimž je organizace přiřazena, ale bez pověřených osob

## Oprávnění k zadávacímu řízení

Přiřazení konkrétní oprávněné osoby ke konkrétní veřejné zakázce se provádí na detailu VZ v bloku *Oprávněné osoby za dodavatele*, vizte obrázek 26, a probíhá ve dvou krocích. Nejprve je nutno vybrat uživatele organizace, který má v nástroji E-ZAK platný účet, a následně nastavit jeho oprávnění k veřejné zakázce. Pokud nebude nastaveno žádné oprávnění, resp. budou uživatelé všechna oprávnění odebrána, bude tento uživatel odebrán ze seznamu oprávněných osob k veřejné zakázce.

**Veřejná zakázka: Dodávka kancelářského papíru do tiskáren**

- Informace o veřejné zakázce
- Části veřejné zakázky
- Zadávací dokumentace veřejné zakázky
- Dodatečné informace
- Individuální komunikace
- Veřejné dokumenty
- Oprávněné osoby za dodavatele

Zájemci a uchazeči přidat oprávněnou osobu

Název	IČO	Důvod přiřazení	Oprávněné osoby	Akce
<a href="#">Šestá dodavatelská, v.o.s.</a>	66666666	jiný	Žádná osoba není přiřazena.	

Obrázek 26: Nastavení oprávněných osob za dodavatele u veřejné zakázky

Význam jednotlivých oprávnění uživatelů pro jednotlivá zadávací řízení je následující:

- odpovědět na objednávku – pokud se jedná o objednávku, pak uživatel s tímto oprávněním může odpovědět zadavateli,
- odpovědět na výzvu – uživatel může přijmout nebo odmítnout výzvu k poskytnutí plnění v rámci minitendru, vizte kapitolu „[Výzva k poskytnutí plnění](#)“,
- odpovídat na individuální zprávy – pokud zadavatel pošle dodavateli individuální správu, pak uživatel s tímto oprávněním na ni smí odpovědět,

- zneplatnit nabídku, žádost o účast – uživatel může stornovat již odeslanou elektronickou nabídku nebo žádost o účast a bude tak moci následně odeslat novou, běží-li ještě lhůta pro jejich příjem,
- pozorovatel elektronické aukce – v případě, že je v rámci hodnocení nabídek zadavatelem zavedena elektronická aukce, pak uživatel s tímto oprávněním má přístup do příslušné aukční síně,
- smí zadávat nové aukční hodnoty – uživatel je oprávněn měnit aukční hodnoty v elektronické aukci.
- nastavit další oprávněné osoby – uživatel smí měnit nastavení svých oprávnění k veřejné zakázce, přidávat další oprávněné osoby a měnit jejich oprávnění,
- osoba pověřená za organizaci – základní oprávnění potřebné k tomu, aby byl uživatel přiřazen k příslušné veřejné zakázce a **mohl vidět např. výzvu či jiné zprávy** určené organizaci dodavatele,

## Dokumenty organizace

V rámci této položky menu je možné sdílet v rámci uživatelů organizace dokumenty, které mohou sloužit jako šablony či jiné standardizované dokumenty pro zadávací řízení.

Běžní uživatelé mají možnost dokumenty stahovat, správce organizace je navíc může editovat (přidávat, mazat, aktualizovat, měnit název, popis, pořadí).

hlavní stránka » organizace » První dodavatelská, s.r.o. » dokumenty

### Dokumenty organizace

Šablony dokumentů k zadávacím řízením přidat šablonu

Název	Popis	Jméno souboru	Velikost
<a href="#">Výpis z obchodního rejstříku</a>	výpis z 12.11.2007	<a href="#">OR_2007-11-12.pdf</a>	106.73 KB
<a href="#">Vzor žádosti o dodatečné informace</a>		<a href="#">Zadost o dodatecne info.doc</a>	28.50 KB

Obrázek 27: Šablony dokumentů organizace

## Přehledy a detail veřejných zakázek

Na úvodní stránce je zobrazen přehled probíhajících veřejných zakázek tj. zakázek, u nichž stále probíhá zadávací řízení, nebyly zrušeny ani zadány (vizte obrázek 2).

Pomocí položky menu *Veřejné zakázky* lze zobrazit přehledovou tabulku veřejných zakázek, v jejímž záhlaví je možné filtrovat veřejné zakázky podle předpokládané hodnoty a dle fáze zadávacího řízení. Je-li uživatel přihlášen, může navíc zobrazit jen ty VZ, k nimž je přiřazena jeho organizace, jeho oddělení nebo on sám – jedná se o případy, kdy zadavatel omezuje okruh dodavatelů k veřejné zakázce. U takovýchto veřejných zakázek má přiřazený dodavatel obvykle větší možnosti, než ostatní-nepřiřazení dodavatelé (např. u dokumentace na vyžádání tuto dokumentaci stáhnout aj.).

[hlavní stránka](#) » [veřejné zakázky](#)**Přehled veřejných zakázek ve stavu příjem nabídek**

Zobrazit veřejné zakázky:	<input checked="" type="radio"/> Všechny	<input type="radio"/> Uživatelé	<input type="radio"/> Oddělení	<input type="radio"/> Organizace
Filtr podle veřejné zakázky:	VZ malého rozsahu	Příjem nabídek		
<b>Název</b>	<b>Typ podle předpokládané hodnoty</b>	<b>Fáze zadávacího řízení</b>	<b>Počátek běhu lhůt</b>	
<a href="#">Dodávka kancelářského papíru do tiskáren</a>	VZ malého rozsahu	Příjem nabídek	18. prosinec 2007	

Obrázek 28: Přehled veřejných zakázek – filtrovaný výpis

V tabulce s přehledem veřejných zakázek (vizte obrázky 2 a 21) je zobrazován název veřejné zakázky, typ podle předpokládané hodnoty, [fáze zadávacího řízení](#) a datum počátku běhu lhůt. Kliknutím na název určité veřejné zakázky se zobrazí detailní informace o veřejné zakázce.

[hlavní stránka](#) » [veřejné zakázky](#) » [Dodávka kancelářského papíru do tiskáren](#) » [detail veřejné zakázky](#)**Veřejná zakázka: Dodávka kancelářského papíru do tiskáren**

+	Informace o veřejné zakázce
+	Části veřejné zakázky
+	Zadávací dokumentace veřejné zakázky
+	Dodatečné informace
+	Individuální komunikace
+	Veřejné dokumenty
+	Oprávněné osoby za dodavatele
+	Formuláře
+	URL odkazy

Obrázek 29: Detail veřejné zakázky

Kliknutím na šedá záhlaví jednotlivých bloků je střídavě rozevřete a opět zavřete. Při prvním zobrazení detailu VZ bývá obvykle rozevřen jen blok „Informace o veřejné zakázce“. Díky technologii Cookies si váš prohlížeč po dobu svého spuštění pamatuje poslední způsob zobrazení informací o veřejné zakázce a takovým způsobem pak zobrazuje další VZ, na které kliknete.

**Fáze zadávacího řízení**

Každá veřejná zakázka prochází v rámci zadávacího řízení různými fázemi. V závislosti na těchto fázích jsou možné v systému E-ZAK různé akce a úkony. Jejich přehled z pohledu dodavatele poskytuje následující tabulka. Sled a nastoupení jednotlivých fází pak závisí na druhu konkrétního zadávacího řízení.

Název fáze	Význam fáze	Možné akce v rámci nástroje E-ZAK
Prokazování kvalifikace / Příjem předběžných nabídek v DNS <sup>1</sup>	<ul style="list-style-type: none"> <li>◆ dodavatelé podávají žádosti o účast v listinné podobě na uvedenou adresu nebo elektronicky přes E-ZAK a prokazují svou kvalifikaci</li> <li>◆ fáze je časově limitována datem pro podání žádostí o účast</li> </ul>	<ul style="list-style-type: none"> <li>◆ stáhnout kvalifikační dokumentaci, je-li k dispozici</li> <li>◆ požádat o dodatečné informace</li> <li>◆ odeslat <u>elektronickou</u> žádost o účast, připustil-li to zadavatel (resp. předběžnou nabídku v DNS)</li> </ul>

<sup>1</sup> Dynamický nákupní systém, vizte kapitolu „[Dynamický nákupní systém](#)“.

Název fáze	Význam fáze	Možné akce v rámci nástroje E-ZAK
Hodnocení kvalifikace / Posuzování předběžných nabídek v DNS	<ul style="list-style-type: none"> <li>♦ zadavatel hodnotí žádosti o účast, resp. předběžné nabídky v případě DNS</li> <li>♦ odesláním výzvy zahajuje zadavatel fázi Příjem nabídek</li> </ul>	<ul style="list-style-type: none"> <li>♦ vybraní dodavatelé obdrží elektronickou výzvu k podání nabídek, resp. k účasti v řízení</li> <li>♦ fáze bez přímé interakce dodavatele v nástroji E-ZAK</li> </ul>
Příjem nabídek	<ul style="list-style-type: none"> <li>♦ dodavatelé podávají nabídky v listinné podobě na uvedenou adresu nebo elektronicky přes E-ZAK</li> </ul>	<ul style="list-style-type: none"> <li>♦ požádat o zadávací dokumentaci, je-li poskytována na vyžádání</li> <li>♦ stáhnout zadávací dokumentaci, je-li poskytována neomezeným a přímým dálkovým přístupem nebo byla-li uživateli zpřístupněna</li> <li>♦ požádat o dodatečné informace</li> <li>♦ odeslat <u>elektronickou</u> žádost nabídku, připustili to zadavatel</li> </ul>
V jednání	<ul style="list-style-type: none"> <li>♦ zadavatel jedná s uchazeči</li> </ul>	<ul style="list-style-type: none"> <li>♦ možnost odpovědět na individuální zprávu zaslanou zadavatelem</li> </ul>
Hodnocení	<ul style="list-style-type: none"> <li>♦ zadavatel hodnotí nabídky</li> </ul>	<ul style="list-style-type: none"> <li>♦ možnost odpovědět na individuální zprávu zaslanou zadavatelem</li> </ul>
Vyhodnoceno	<ul style="list-style-type: none"> <li>♦ byla vybrána vítězná nabídka</li> </ul>	<ul style="list-style-type: none"> <li>♦ možnost odpovědět na individuální zprávu zaslanou zadavatelem</li> </ul>
Zadáno	<ul style="list-style-type: none"> <li>♦ veřejná zakázka byla zadána</li> </ul>	<ul style="list-style-type: none"> <li>♦ možnost odpovědět na individuální zprávu zaslanou zadavatelem</li> </ul>
Zrušeno	<ul style="list-style-type: none"> <li>♦ veřejná zakázka byla zrušena</li> </ul>	<ul style="list-style-type: none"> <li>♦ fáze bez interakce dodavatele v E-ZAK</li> </ul>

## Zadávací a kvalifikační dokumentace

Elektronický nástroj E-ZAK podporuje poskytování zadávací dokumentace v elektronické podobě a to jak formou neomezeného a přímého dálkového přístupu (dále též „bez omezení“), tak na vyžádání. V případě neomezeného a přímého dálkového přístupu je zadávací dokumentace poskytována ke stažení jak pro přihlášené dodavatele, tak pro veřejnost – obrázek 30.

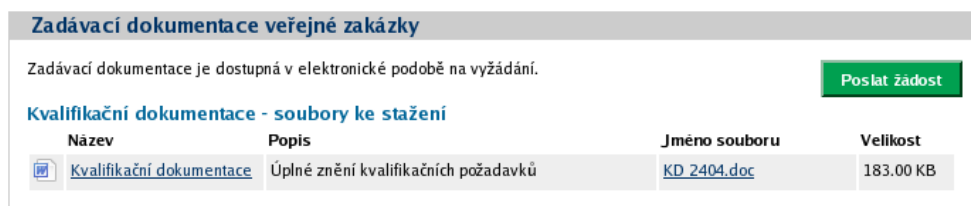
Zadávací dokumentace veřejné zakázky			
Zadávací dokumentace je poskytována bez omezení.			
<b>Zadávací dokumentace - soubory ke stažení</b>			
Název	Popis	Jméno souboru	Velikost
 <a href="#">Zadávací dokumentace</a>	hlavní část	<a href="#">ZD_2404.pdf</a>	149.25 KB
 <a href="#">Příloha č.1</a>	Kalkulace nabídkové ceny	<a href="#">nabídková_cena.doc</a>	18.50 KB
<b>Kvalifikační dokumentace - soubory ke stažení</b>			
Název	Popis	Jméno souboru	Velikost
 <a href="#">Kvalifikační dokumentace</a>	Úplné znění kvalifikačních požadavků	<a href="#">KD_2404.doc</a>	183.00 KB

Obrázek 30: Kvalifikační a zadávací dokumentace k veřejné zakázce

Pokud je zadávací dokumentace poskytována elektronicky na vyžádání, mají **přihlášení uživatelé** možnost požádat o zpřístupnění této zadávací dokumentace. Tlačítkem **Poslat žádost** (vizte obrázek 31) je vyvolán formulář pro zaslání zprávy – žádosti o poskytnutí zadávací dokumentace. Ve zprávě je předvyplněn předmět a text zprávy, které obvykle není potřeba měnit. Žádost je potřeba podepsat zaručeným elektronickým podpisem. Současně s kladnou odpovědí zadavatele na tuto žádost je dodavateli zpřístupněna zadávací dokumentace (po přihlášení do systému).

Zadavatel má rovněž možnost poskytnout ke stažení kvalifikační dokumentaci, jestliže všechny kvalifikační předpoklady nejsou vymezeny v rámci oznámení či výzvy.





Obrázek 31: Zadávací dokumentace na vyžádání – přihlášený dodavatel

## Dodatečné informace

Přihlášení uživatelé – dodavatelé – mají možnost v rámci systému E-ZAK v [určitých fázích zadávacího řízení](#) požádat zadavatele o dodatečné informace k zadávacím podmínkám. K tomu slouží tlačítko **poslat žádost o poskytnutí dodatečných informací** v detailu veřejné zakázky, v sekci *Dodatečné informace* (vizte obrázek 32). Zde se také zobrazují odpovědi a další dodatečné informace týkající se zobrazené veřejné zakázky.

Dodatečné informace jsou v systému E-ZAK specifickým druhem zprávy (vizte kapitolu „[Zprávy](#)“).



Obrázek 32: Přehled zpráv a dodatečných informací k veřejné zakázce (přihlášený dodavatel)

## Zprávy

V rámci systému E-ZAK funguje systém **interních zpráv** – jedná se o zprávy týkající se zadávacích řízení jednotlivých veřejných zakázek, např. výzvy, žádosti o dodatečné informace a jejich odpovědi, žádosti o poskytnutí zadávací dokumentace a jejich odpovědi. **Přístup k těmto zprávám je možný pouze po přihlášení do systému E-ZAK.**

Pro zobrazení přehledu zpráv slouží položky menu *Přijaté zprávy* a *Odeslané zprávy* v sekci **Zprávy**. V tomto přehledu, který je vidět na obrázku 33, lze jednotlivou zprávu zobrazit kliknutím na odkaz ve sloupci „Předmět“. Odkaz ve sloupci „Zadávací řízení“ pak slouží k rychlému přechodu na detail veřejné zakázky, k níž daná zpráva patří.

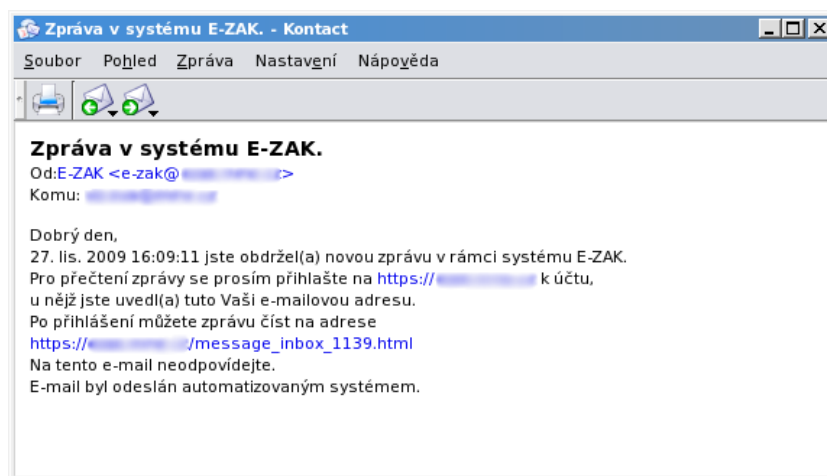
Datum	Druh zprávy	Odesílatel	Předmět	Zadávací řízení	o.
17. 12. 2007 21:57	dodatečné informace	Petr Zadavatel	<a href="#">Dodatečné informace k zadávacím podmínkám</a>	<a href="#">Služební automobily pro referenty</a>	
17. 12. 2007 21:57	systémové upozornění	Systém	<a href="#">Přiřazení společnosti</a>	<a href="#">Služební automobily pro referenty</a>	
17. 12. 2007 12:48	výzva	Petr Zadavatel	<a href="#">Výzva k dodávce kancelářského papíru do tiskáren</a>	<a href="#">Dodávka kancelářského papíru do tiskáren</a>	
17. 12. 2007 12:46	systémové upozornění	Systém	<a href="#">Přiřazení společnosti</a>	<a href="#">Dodávka kancelářského papíru do tiskáren</a>	

Obrázek 33: Přehled přijatých zpráv uživatele

U položky *Přijaté zprávy* je v závorce zobrazován počet nepřečtených přijatých zpráv – na obrázku jsou to konkrétně (2) a v přehledu zpráv jsou tyto nepřečtené označeny tučně. V přehledu přijatých zpráv se nezobrazují zprávy, které jsou v rámci dané veřejné zakázky určeny široké veřejnosti, pokud ovšem přihlášený dodavatel není zadavatelem přímo přiřazen k veřejné zakázce jako zájemce či uchazeč.

V detailu veřejné zakázky se přihlášeným uživatelům v sekci *Moje zprávy k veřejné zakázce* zobrazují zprávy týkající se dané veřejné zakázky. Pouze zprávy typu „dodatečné informace“ jsou vyčleněny do samostatné sekce *Dodatečné informace*. Vše je přehledně vidět na obrázku 32.

**Uživatelé jsou o příchozích zprávách v rámci systému E-ZAK informováni e-maily zasílanými na e-mailovou adresu uvedenou v profilu uživatele.** Příklad takového upozorňovacího e-mailu vidíte na obrázku 34.



Obrázek 34: E-mail upozorňující na novou příchozí zprávu v systému E-ZAK.

Toto e-mailové upozornění na zprávy obdrží uživatel, který je u daného zadávacího řízení nastaven jako oprávněná osoba za dodavatele, vizte kapitolu „[Oprávnění k zadávacímu řízení](#)“. **Nezapomínejte proto ke každému zadávacímu řízení, kterého se účastníte, nastavit alespoň jednu oprávněnou osobu.** Uživatel s oprávněním *správce VZ oddělení* má za tím účelem k dispozici položku *Přehledy* v menu, vizte kapitolu „[Správce veřejných zakázek oddělení](#)“.

## Individuální komunikace

Systém E-ZAK umožňuje zadavateli zasílat jednotlivým dodavatelům tzv. *individuální zprávy*, které jsou určeny pouze dané organizaci dodavatele.

Přehled příchozích individuálních zpráv zobrazíte kliknutím na položku *Příchozí* v menu. Pokud je uživatel [správce veřejných zakázek oddělení](#), vidí zde všechny příchozí individuální zprávy určené organizaci.

Ostatní uživatelé bez tohoto oprávnění vidí jen ty individuální zprávy, které patří k VZ, u nichž jsou nastaveny jako [oprávněné osoby za dodavatele](#).

Na detailu veřejné zakázky se přihlášeným uživatelům s odpovídajícím oprávněním zobrazuje sekce *Individuální komunikace* obsahující přijaté a odeslané individuální zprávy týkající se dané veřejné zakázky.

Jestliže to zadavatel připustí, je možné na příchozí individuální zprávu odpovědět. Uživatel však k tomu musí mít v rámci dané VZ odpovídající oprávnění, vizte kapitolu „[Oprávnění k zadávacímu řízení](#)“.

## Rámcové smlouvy a minitendry

Jestliže je dodavatelská organizace účastníkem rámcové smlouvy se zadavatelem, pak po přihlášení se v položce menu *Rámcové smlouvy* zobrazí seznam relevantních rámcových smluv.

[hlavní stránka](#) » [rámcové smlouvy](#)

### Přehled rámcových smluv

<input checked="" type="radio"/> probíhající <input type="radio"/> ukončené <input type="radio"/> všechny			
Název	Datum podepsání	Datum ukončení platnosti	Stav
<a href="#">Rámcová smlouva na úklidové práce</a>	5. leden 2008	4. leden 2012	aktivní

Obrázek 35: Přehled rámcových smluv zadavatele, jichž je dodavatel účastníkem

Pro zobrazení detailu rámcové smlouvy klikněte na její název. Zobrazí se přehled jako na obrázku 36, který obsahuje základní informace o rámcové smlouvě včetně odkazu na související veřejnou zakázku, seznam účastníků rámcové smlouvy a přehled veřejných zakázek zadávaných na základě této rámcové smlouvy (tzv. minitendry). Pro detailní informace o jednotlivých minitendrech klikněte na jejich název.

[hlavní stránka](#) » [rámcové smlouvy](#) » [Rámcová smlouva na úklidové práce](#) » [detail rámcové smlouvy](#)

### Rámcová smlouva: Rámcová smlouva na úklidové práce

#### Informace o rámcové smlouvě

Rámcová smlouva na služby - úklidové práce, tři dodavatelé.

stav rámcové smlouvy

**aktivní**

Rámcová smlouva je aktivní. Je možné zakládat minitendry.

- ◆ Na základě veřejné zakázky: [Veřejná zakázka na rámcovou smlouvu na úklidové práce](#)
- ◆ Datum podepsání: 05. 01. 2008
- ◆ Datum vypršení platnosti: 04. 01. 2012
- ◆ Předpokládaná hodnota: 15 000 000 Kč
- ◆ Vyčerpáno: 218 000 Kč
- ◆ Zbývá k čerpání: 14 782 000 Kč

#### Účastníci rámcové smlouvy

[Druhá dodavatelská, s.r.o.](#)  
[První dodavatelská s.r.o.](#)  
[Třetí dodavatelská, s.r.o.](#)

#### Minitendry

Název	Fáze zadávacího řízení	Počátek běhu lhůt	Předpokládaná hodnota (Kč)
<a href="#">Minitendr - úklid prostor MMR po stavebních pracích</a>	Přijem nabídek	8. leden 2008	218 000 Kč

Obrázek 36: Detail rámcové smlouvy

Informace na detailu minitendru jsou velmi podobné detailu veřejné zakázky. Přehled minitendrů, jichž je dodavatel účastníkem, lze také získat kliknutím na položku menu *Minitendry*.

## Výzva k poskytnutí plnění

Na základě rámcové smlouvy může být organizace dodavatele oslovena dvěma způsoby:

- výzva k podání nabídek – zadavatel zašle výzvu všem účastníkům rámcové smlouvy a očekává jejich nabídky (mimo systém E-ZAK), z nichž dle stanovených kritérií zvolí jednu vítěznou,
- výzva k poskytnutí plnění – pokud je rámcová smlouva uzavřena pouze s jedním účastníkem, popřípadě za jiných specifických uzavírá veřejný zadavatel smlouvu s uchazečem na realizaci veřejné zakázky na základě písemné výzvy k poskytnutí plnění, jež je návrhem na uzavření smlouvy, a písemného potvrzení této výzvy uchazečem, jež je přijetím návrhu smlouvy.

Moje zprávy k veřejné zakázce				
<b>Přijaté zprávy</b>				
Datum	Druh zprávy	Odesílatel	Předmět	O.
30. 08. 2008 12:36	výzva	Jan Zadavatel	<a href="#">Výzva k poskytnutí plnění</a>	1
30. 08. 2008 12:33	systemové upozornění	System	<a href="#">Přirazení společnosti</a>	
<b>Odeslané zprávy</b>				
Datum	Druh zprávy	Příjemce	Předmět	
30. 08. 2008 13:16	odpověď na výzvu (akceptace)	Osoba zodpovědná za příjem odpovědí na výzvu	<a href="#">Re: Výzva k poskytnutí plnění</a>	

Obrázek 37: Výzvy v rámci zadávacího řízení se zobrazují v seznamu *Přijaté zprávy* v bloku *Moje zprávy*

V obou případech obdrží dodavatel v systému E-ZAK zprávu typu *výzva*. Pokud je výzva odeslána v rámci minitendru jako výzva k poskytnutí plnění, pak na detailu této výzvy má uživatel za dodavatele s oprávněním *odpovědět na výzvu* (vizte kapitolu „[Oprávnění k zadávacímu řízení](#)“) možnost reagovat na tuto výzvu jejím přijetím či odmítnutím.

[hlavní stránka](#) » [minitendry](#) » [Dodávka file serveru 5TB](#) » [Výzva k poskytnutí plnění](#)

### Přijátá zpráva - výzva

Zadávací řízení	<a href="#">Dodávka file serveru 5TB</a>
Odesílatel	Jan Zadavatel
Datum	30. srpen. 2008 12:36:53
Předmět	Výzva k poskytnutí plnění

Specifikaci poptávky naleznete v příloze této výzvy.

Nabídky se podávají písemně a to výhradně v listinné podobě na uvedenou adresu. Nabídka v listinné podobě musí být podána v řádně uzavřené obálce označené názvem veřejné zakázky, na které musí být uvedena adresa, na níž je možné zaslat oznámení podle § 71 odst. 6 zákona č.137/2006 Sb.

Přílohy

 [Poptavka.pdf](#)

**Přijmout**

**Odmítnout**

Obrázek 38: Detail výzvy k poskytnutí plnění s možností jejího přijetí či odmítnutí

Tlačítka **Přijmout** / **Odmítnout** jsou nabízena pouze pokud současně:

- výzva je výzvou k poskytnutí plnění,
- minitendr je ve fázi Přijem nabídek,
- uživatel za dodavatele má oprávnění *odpovědět na výzvu*,
- na výzvu dosud nikdo neodpověděl.

Po kliknutí na **Přijmout** nebo **Odmítnout** bude nabídnuta připravená odpověď v podobě akceptace nebo odmítnutí výzvy. V případě odmítnutí je potřeba doplnit odůvodnění. Odpověď na výzvu vyžaduje elektronický podpis.

[hlavní stránka](#) » [minitendry](#) » [Dodávka file serveru STB](#) » [Výzva k poskytnutí plnění](#)

## Přijatá zpráva - výzva

<b>Zadávací řízení</b>	<a href="#">Dodávka file serveru STB</a>
<b>Odesílatel</b>	Jan Zadavatel
<b>Datum</b>	30. srpen. 2008 12:36:53
<b>Předmět</b>	Výzva k poskytnutí plnění

Specifikaci poptávky naleznete v příloze této výzvy.

Nabídky se podávají písemně a to výhradně v listinné podobě na uvedenou adresu. Nabídka v listinné podobě musí být podána v řádně uzavřené obálce označené názvem veřejné zakázky, na které musí být uvedena adresa, na níž je možné zaslat oznámení podle § 71 odst. 6 zákona č.137/2006 Sb.

Přílohy

 [Poptavka.pdf](#)

## Odeslané odpovědi

Datum	Druh zprávy	Příjemce	Předmět	Zadávací řízení
30. 08. 2008 13:16	odpověď na výzvu (akceptace)	Osoba zodpovědná za příjem odpovědí na výzvu	<a href="#">Re: Výzva k poskytnutí plnění</a>	<a href="#">Dodávka file serveru STB</a>

Obrázek 39: Výzva k poskytnutí plnění s odpovědí – akceptací

Pokud byla na výzvu k poskytnutí plnění odeslána odpověď, zobrazí se o ní informace na detailu výzvy.

## Ostatní bloky v detailu veřejné zakázky

### Veřejné dokumenty

V některých případech mohou být zadavatelem k veřejné zakázce připojeny dokumenty určené pro veřejnost. V tom případě budou v této sekci k dispozici ke stažení.

### Formuláře

Jestliže zadavatel pomocí elektronického nástroje E-ZAK provedl uveřejnění elektronických formulářů, bude možné je v této sekci zobrazit v pracovním náhledu.

### URL odkazy

Tato sekce obsahuje URL odkazy – internetové adresy, které mohou doplňovat informace k dané veřejné zakázce, např. uveřejněné formuláře v Uveřejňovacím subsystému Informačního systému o veřejných zakázkách.

### Odeslané elektronické nabídky / žádosti o účast

Tento blok se zobrazuje jen v případě, pokud zadavatel připustil podávání elektronických nabídek prostřednictvím elektronického nástroje E-ZAK. Jestliže dodavatel odešle elektronickou nabídku nebo žádost o účast prostřednictvím tohoto systému, bude zde zobrazena informace, kdy byla nabídka doručena. Více podrobností naleznete v kapitole „[Elektronické nabídky a žádosti o účast](#)“.

### Hodnocení nabídek

Tento blok se zobrazuje pouze přihlášenému uživateli, jehož organizace je přiřazena k danému zadávacímu řízení (uchazeč je hodnocen) a to v případě, že se zadavatel rozhodl k hodnocení nabídek využít systém E-ZAK. V bloku se pak zobrazují informace o nastavených hodnotících kritériích.

Pořadí	Název	Jednotka	Orientace	Váha	Min/Max	Akce
1.	Celková cena	Kč bez DPH	↓	50 %	nenastaveno	🔍
2.	Záruční doba	měsíce	↑	10 %	6/24	🔍
3.	Intuitivnost ovládání	body	↑	40 %	0/100	🔍
<b>Celkem</b>				<b>100 %</b>		

Obrázek 40: Nastavení základního hodnotícího kritéria a přehled dílčích kritérií

Ve fázi *Vyhodnoceno* zde jsou pak dostupné i výsledky hodnocení nabídky přihlášeného uchazeče.

Pořadí	Název	Jednotka	Orientace	Váha	Min/Max	Akce
1.	Celková cena	Kč bez DPH	↓	50 %	nenastaveno	🔍
2.	Záruční doba	měsíce	↑	10 %	6/24	🔍
3.	Intuitivnost ovládání	body	↑	40 %	0/100	🔍
<b>Celkem</b>				<b>100 %</b>		

Hodnotící kolo	Datum uzavření hodnocení
<a href="#">1. kolo</a>	04.03.2010 00:04:15

Obrázek 41: Blok „Hodnocení nabídek“ ve fázi *Vyhodnoceno* pro přihlášeného dodavatele.

Kliknutím na název hodnotícího kola zobrazíte detail hodnocení.

Pořadí	Název varianty	Název uchazeče	Celková cena [50 %] (Kč bez DPH) přepočet* (%)	Záruční doba [10 %] (měsíce) přepočet* (%)	Intuitivnost ovládání [40 %] (body) přepočet* (%)	Ho		
2.	Verze A	První dodavatelská	1 000 000,00	85,00	24,00	100,00	78,00	96,30

(jednotky)  
[váha kritéria]  
\* přepočet v rámci kritéria

Obrázek 42: Výsledky hodnocení pro přihlášeného dodavatele.

## Předběžná oznámení

Kliknutím na položku menu *Předběžná oznámení* zobrazíte přehled dostupných oznámení předběžných informací zadavatelem. Kliknutím na některou položku ze seznamu se pak zobrazí detail daného předběžného oznámení, který obsahuje formuláře příslušné k tomuto předběžnému oznámení, případné URL odkazy a seznam zadávacích řízení, která na příslušné předběžné oznámení navazují, vizte obrázek 43.

[hlavní stránka](#) » [předběžná oznámení](#) » [Oznámení předběžných informací - Dodávka kancelářského papíru](#)

### Předběžné oznámení: Oznámení předběžných informací - Dodávka kancelářského papíru

Informace o předběžném oznámení			
Evidenční číslo VZ: 98765432 Datum uveřejnění: 05. 01. 2008	stav formuláře předběžného oznámení uveřejněný		
Formuláře k předběžnému oznámení			
Název formuláře	Typ	Stav	Datum uveřejnění
<a href="#">Oznámení předběžných informací</a>	01	uveřejněný	5. leden 2008
<a href="#">Oznámení na profilu kupujících</a>	08	uveřejněný	19. prosinec 2007
URL odkazy			
Název URL odkazu	URL adresa		
IS VZ US - Oznámení na profilu kupujících	<a href="http://www.isvus.cz/usisvz/usisvz01019Prepare.do?znackaForm=6001371208001">http://www.isvus.cz/usisvz/usisvz01019Prepare.do?znackaForm=6001371208001</a>		
Navazující zadávací řízení			
Název	Typ podle předpokládané hodnoty	Fáze zadávacího řízení	Počátek běhu lhůt
<a href="#">Dodávka kancelářského papíru do kopírek</a>	VZ malého rozsahu	Přijem nabídek	7. únor 2008

Obrázek 43: Detail předběžného oznámení

## Elektronické nabídky a žádosti o účast

Jestliže to zadavatel v rámci daného zadávacího řízení připustil, pak dodavatelé mohou prostřednictvím systému E-ZAK zasílat elektronické nabídky, případně elektronické žádosti o účast (v závislosti na druhu zadávacího řízení).

Pokud je tato možnost dostupná, pak na detailu příslušného zadávacího řízení se přihlášenému dodavateli zobrazí tlačítka „poslat nabídku“, resp. „poslat žádost o účast“, vizte obrázky [44](#) a [45](#).

[hlavní stránka](#) » [veřejné zakázky](#) » [Pořízení kancelářského nábytku](#) » [detail veřejné zakázky](#)

### Veřejná zakázka: Pořízení kancelářského nábytku

[poslat nabídku](#)

Informace o veřejné zakázce	
Evidenční číslo VZ: 12345678 Počátek běhu lhůt: 15. 10. 2010 Nabídku podat do: 17. 12. 2010 11:00	fáze zadávacího řízení <b>Přijem nabídek</b> Dodavatelé mohou podávat nabídky (dle druhu zadávacího řízení všichni, nebo pouze vyzvaní zájemci).

Obrázek 44: Detail VZ s možností odeslání elektronické nabídky

[hlavní stránka](#) » [veřejné zakázky](#) » [TEST VZ UŘ s el.žádostmi](#) » [detail veřejné zakázky](#)

### Veřejná zakázka: TEST VZ UŘ s el.žádostmi

[poslat žádost o účast](#)

Informace o veřejné zakázce	
Počátek běhu lhůt: 28. 07. 2009 Žádost o účast podat do: 28. 08. 2009 16:00	fáze zadávacího řízení <b>Prokazování kvalifikace</b> Dodavatelé mohou podávat žádosti o účast, prokazují splnění kvalifikace.

Obrázek 45: Detail VZ s možností odeslání elektronické žádosti o účast

Tlačítka se zobrazí **přihlášenému** dodavateli za současného splnění těchto podmínek:

- zadavatel připustil podávání elektronických nabídek, resp. žádostí o účast,
- VZ je v odpovídající fázi (*Přijem nabídek*, resp. *Prokazování kvalifikace*),

- dodavatel je oprávněn v rámci daného zadávacího řízení podat nabídku (např. u otevřeného a zjednodušeného podlimitního řízení jsou to všichni dodavatelé, u užšího řízení či VZ v rámci DNS pouze dodavatelé, kteří obdrželi výzvu k podání nabídek od zadavatele),
- za dodavatele ještě nebyla odeslána žádná nabídka, resp. žádost o účast v rámci daného zadávacího řízení.

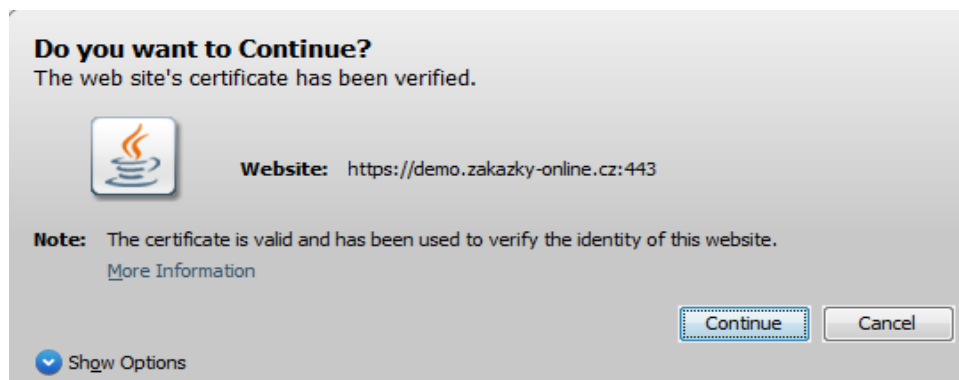
Kliknutím na tlačítko „poslat nabídku“, resp. „poslat žádost o účast“ se otevře stránka pro odeslání nabídky, resp. žádosti o účast, vizte obrázek 48.

Během načítání této stránky můžete být vyzváni k povolení spuštění appletu Cipher určeném pro šifrování obsahu nabídky, resp. žádosti o účast. Je nezbytné jeho spuštění povolit, tj. kliknout na tlačítko „Run“ v dialogu z obrázku 46. V tomto dialogu můžete zaškrtnout volbu „Always trust content from this publisher“, pokud příště již nechcete být vyzýváni k udělení tohoto svolení.

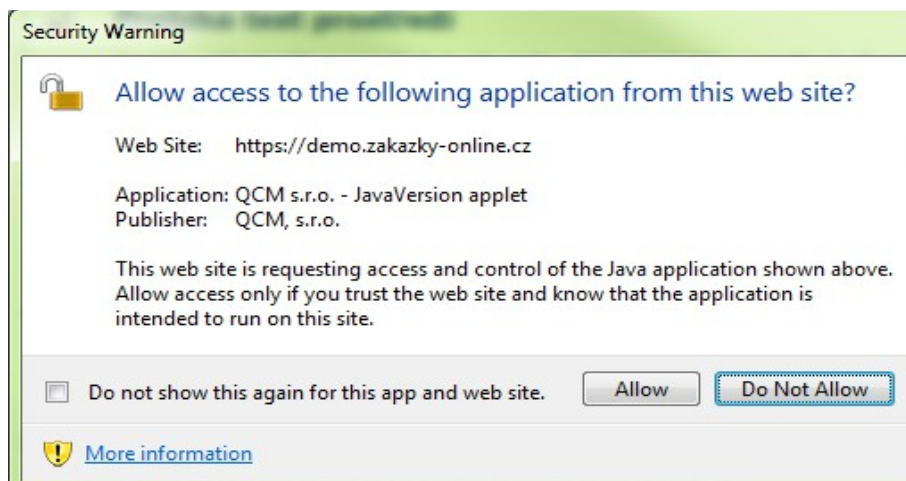


Obrázek 46: Java dialog pro povolení spuštění appletu Cipher

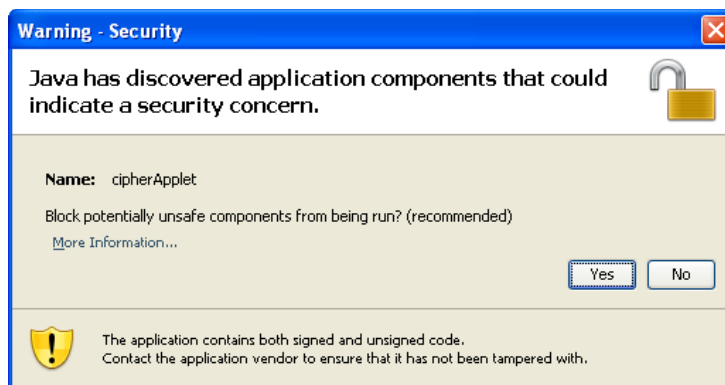
V případě, kdy E-ZAK nemá důvěryhodný SSL certifikát přímo od certifikační autority, zobrazí se dialogové okno „Do you want to Continue“, kde je potřeba kliknout na **Continue** a případně dialogové okno „Security Warning“, kde je potřeba kliknout na **Allow**.







V závislosti na verzi Javy můžete být ještě vyzváni k povolení komunikace šifrovaného appletu se stránkou pro sestavení nabídky (je použita technologie LiveConnect) – v dialogu z obrázku 47 musíte kliknout na **No**.



Obrázek 47: Java dialog pro povolení komunikace appletu Cipher se stránkou

Pokud spuštění Cipher Appletu nepovolíte, nebudete moci nabídku odeslat! Jeho úspěšné spuštění poznáte tak, že na stránce z obrázku 48 kliknete na tlačítko „+Vybrat“ a zobrazí se dialogové okno javy pro výběr souboru z obrázku 49. Applet je nezbytný pro sestavení a odeslání nabídky v souladu s požadavky ZVZ a souvisejících předpisů na elektronické nabídky, resp. žádosti o účast.

## Nabídka

**Zpráva**

Zadávací řízení: Nákup výpočetní techniky

Odesílatel: Petr Dodavatel6

Příjemce: Osoba zodpovědná za příjem elektronických nabídek

Předmět:

Text:

**Přílohy**

Odebrat přílohy:  Nabidka.pdf (11 422 bajtů) Odebrat označené

Nový soubor: + Vybrat

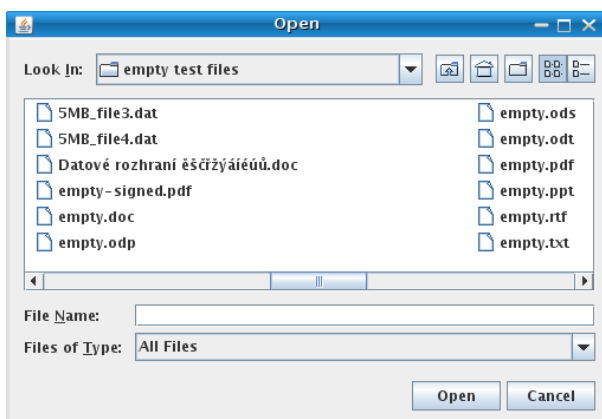
Název souboru	Velikost	Stav	Status	
Nabidka.pdf	11,2 KB	100%	Hotovo	✕

Maximální možná velikost jednoho souboru: cca 25 MB

zpět
pokračovat

Obrázek 48: Formulář pro sestavení nabídky

Na stránce **Nabídka** vyplňte Předmět, Text a případně přiložte soubory pomocí tlačítka „+Vybrat“.



Obrázek 49: Dialog javy pro výběr souboru po kliknutí na tlačítko Procházet

Kliknutím na tlačítko „+Vybrat“ se otevře dialogové okno javy pro výběr souboru z vašeho systému. Vyberte soubor, který chcete přidat jako přílohu, a klikněte na tlačítko „Open“ v tomto dialogu. Zahájí se šifrování vybraného souboru (dle požadavků zákona), které podle velikosti souboru může trvat až několik desítek vteřin. O jeho úspěšném ukončení bude informováni zobrazením názvu souboru a jeho velikosti nad tlačítkem „+Vybrat“, viz obrázek [48](#).

Tímto postupem připojte všechny soubory, které jsou součástí nabídky (velikost jednotlivého souboru přílohy je z technických důvodů omezen, nabídka jich však může obsahovat více).

Jakmile máte vyplněny všechny údaje a přiloženy odpovídající soubory, můžete kliknout na tlačítko „pokračovat“, čímž přejdete na stránku pro elektronické podepsání nabídky, vizte kapitolu „[Elektronický podpis](#)“.

Po úspěšném podepsání a odeslání se odeslaná nabídka zobrazí na detailu VZ v bloku „Odeslané elektronické nabídky / žádosti o účast“, jak vidíte na obrázku 50. Je zde uvedeno jméno uživatele, který nabídku odeslal, stav nabídky a datum jejího doručení. Zároveň si přes ikonu „lupy“ můžete zkontrolovat detail odeslané nabídky, zejména počet příloh a jejich velikosti. Ikona červeného křížku se zobrazí po nastavení oprávnění, vizte kapitolu „[Oprávnění k zadávacímu řízení](#)“, pro zneplatnění nabídky, vizte též následující kapitolu „[Zneplatnění elektronické nabídky](#)“.

Odeslané elektronické nabídky / žádosti o účast				
Odeslané elektronické nabídky				
Název uchazeče	Odeslal	Stav	Datum doručení	Akce
Pavla Pavla	Pavla Dodavatel	doručená	11.05.2015 08:46:36	

Obrázek 50: Přehled odeslaných elektronických nabídek, popř. žádostí o účast

Stav nabídky se může postupně měnit v závislosti na úkonech zadavatele:

- doručená – nabídka byla včas a řádně doručena zadavateli,
- zneplatněná – dodavatel zneplatnil svou dříve zaslouanou nabídku,
- doručená po lhůtě – nabídka byla doručena po uplynutí lhůty pro podání nabídek a byla tudíž automaticky vyřazena,
- otevřená – zadavatel nabídku otevřel,
- úplná – zadavatel po kontrole úplnosti nabídky ji označil jako úplnou a následně ji bude hodnotit,
- neúplná – zadavatel po kontrole úplnosti nabídky ji označil jako neúplnou a vyřadil ji z hodnocení.

V rámci jednoho zadávacího řízení může dodavatel podat pouze jednu elektronickou nabídku, resp. elektronickou žádost o účast (vizte též následující kapitolu „[Zneplatnění elektronické nabídky](#)“). Odeslat elektronickou nabídku, resp. žádost o účast může kterýkoliv přihlášený uživatel z organizace dodavatele disponující elektronickým podpisem.

Výše uvedené platí obdobně pro žádosti o účast zasílané prostřednictvím systému E-ZAK.

Informace k elektronickým předběžným nabídkám naleznete v kapitole „[Předběžné nabídky](#)“.

Kdykoli si můžete vyzkoušet cvičné odeslání nabídky, abyste si ověřili správnost nastavení vaše prohlížeče a systému a elektronického podpisu, vizte kapitoly „[Test odeslání nabídky](#)“ a „[Test prostředí](#)“.

## Zadávání hodnot do nabídek

Zadavatel může v rámci jednotlivého zadávacího řízení stanovit, že *dodavatel musí zadat hodnoty kritérií při odeslání nabídky* (vizte obrázek 51) – dodavatelé pak musí vyplnit hodnoty kritérií přímo v rámci vytvoření a odeslání elektronické nabídky přes E-ZAK.

## Nabídka

**Zpráva**

Zadávací řízení: VZ s příjmem nabídek a hodnocením TH002

Odesílatel: Petr Dodavatel6

Příjemce: Osoba zodpovědná za příjem elektronických nabídek

Předmět:

Text:

**Hodnoty kritérií**

Celková cena:

<u>Komodita B</u>	<input type="text" value="2 873"/>	Kč vč. DPH / 1 balení
<u>Komodita A</u>	<input type="text" value="197"/>	Kč vč. DPH / 1 ks
<u>Záruční doba</u> (min. 12)	<input type="text" value="24"/>	měsíce

**Přílohy**

Obrázek 51: Formulář pro sestavení nabídky včetně zadání hodnot hodnotících kritérií.

Jestliže toto zadavatel stanoví, nelze odeslat elektronickou nabídku bez vyplnění těchto hodnot.

## Zneplatnění elektronické nabídky/žádosti o účast

Již odeslanou resp. doručenou elektronickou nabídku či žádost o účast lze ve lhůtě pro podání nabídek/žádostí o účast zneplatnit a získat tak možnost odeslat novou nabídku/žádost o účast ve stanovené lhůtě. Zadavateli nebude obsah takovéto zneplatněné elektronické nabídky/žádosti o účast dostupný.

Úkon zneplatnění může provést za dodavatele pouze uživatel, který má u dané veřejné zakázky nastaveno oprávnění „zneplatnit nabídku, žádost o účast“, vizte kapitolu „[Oprávnění k zadávacímu řízení](#)“.

Zneplatnění se provádí přes ikonu „červeného křížku“ vizte Obrázek 50.

## Odeslání elektronické nabídky na veřejnou zakázku na části

Zadavatel může na profilu E-ZAK vypsát veřejnou zakázku na části (dále jen VZ na části) dvěma způsoby realizace:

1. veřejná zakázka je dělena na části v rámci jednoho zadávacího řízení
2. veřejná zakázka je dělena na části, které budou realizovány v samostatných zadávacích řízeních

Zatímco na druhý typ VZ na části se podávají nabídky na každou část zvlášť, na první typ, kdy jsou části v rámci jednoho zadávacího řízení, se nabídky na jednotlivé části podávají najednou.

Rozdíl mezi jednotlivými typy lze poznat například v bloku „Části veřejné zakázky“ vizte Obrázek 52 a Obrázek 53.

Části veřejné zakázky		
Název	Předpokládaná hodnota	Stav
<a href="#">Část 1</a>	neuveдена	Probíhá hlavní řízení
<a href="#">Část 2</a>	555 Kč bez DPH	Probíhá hlavní řízení

Obrázek 52: VZ na části v rámci jednoho řízení

Části veřejné zakázky			
Název	Předpokládaná hodnota	Fáze	Počátek běhu lhůt
<a href="#">PV část 1 MORE_OZ</a>	neuveдена	Přijem nabídek	11. 05. 2015
<a href="#">PV část 2 MORE_OZ</a>	540 Kč bez DPH	Přijem nabídek	11. 05. 2015

Obrázek 53: VZ na části v samostatných řízeních

U VZ na části v rámci jednoho zadávacího řízení máte tlačítko „odeslat nabídku“ pouze na hlavní části této zakázky. Ve formuláři k odeslání nabídek se zobrazí informační text o tom, že lze podat nabídku pouze jednou a to buď na jednu nebo všechny části VZ, vizte Obrázek 54.

V případě, že budete chtít poslat novou nabídku na jinou část, případně upravit již odeslanou nabídku, musíte ji nejdříve zneplatnit, vizte kapitolu [Zneplatnění elektronické nabídky/žádosti o účast](#) a poté poslat celou znovu na všechny části, na které chcete.

## Nabídka

info

Nabídku můžete podat pouze jednu, a to buď do jedné nebo do více (všech) částí. Zvolením zaškrtnutí políčka potvrdíte podání nabídky do Vámi vybraných částí zadávacího řízení. Pokud opomenete část, do které jste chtěli podat nabídku, je nutné nabídku zneplatnit a podat znovu celou novou nabídku.

Zpráva

Zadávací řízení: PV VZ na části ONE

Odesílatel: Pavla Dodavatel

Příjemce: Osoba zodpovědná za příjem elektronických nabídek

Předmět:

Text:

Části veřejné zakázky

Vybrané části VZ:

Část 1

---

Část 2

Přílohy

Přílohy: **Nejsou připojeny žádné přílohy!**

Nový soubor:

Název souboru	Velikost	Stav	Status

Obrázek 54: Formulář na podání nabídek na části VZ

## Potíže při odesílání elektronické nabídky či žádosti o účast

Potíže mohou nastat zejména z důvodu velkého objemu dat připojovaného souboru či blokování komunikace mezi šifrovacím appletem a stránkou pro sestavení nabídky:

- Po výběru souboru pomocí dialogu z obrázku [49](#) se šifrování nedokončí do 100% – tato situace nastane zejména v případě, kdy soubor je tak velký, že přesáhne maximální povolenou velikost pro jednotlivý soubor přílohy. Tuto situaci lze vyřešit zmenšením nebo rozdělením původního dokumentu na dva menší.
- Po ukončení šifrování souboru nedojde k jeho připojení do seznamu příloh. Důvodem je nepovolení komunikace mezi šifrovacím appletem a stránkou pro sestavení nabídky. V případě Javy 7 update 25 až 67 je potřeba buď aktualizovat na nejnovější verzi, nebo snížit Java Security Level na Medium. V případě Javy 8 je potřeba snížit Java Security Level na High, případně URL adresu E-ZAKu vložit do výjimek konfigurace Javy (Exception Site List). V takovém případě je nutné se ze systému odhlásit, uzavřít všechny okna prohlížeče, prohlížeč znovu spustit a následně korektně povolit spuštění šifrovacího appletu.
- Další potíže mohou nastat z důvodů viz kapitola [Požadavky na provoz systému E-ZAK](#)

## Dynamický nákupní systém

Seznam otevřených dynamických nákupních systémů (dále jen DNS) zobrazíte kliknutím na položkou „DNS“ v levém menu. Kliknutím na název některého DNS zobrazíte jeho detail, vizte obrázek [55](#).

[hlavní stránka](#) » [dynamické nákupní systémy](#) » [Nákup potravin pro jídelnu](#) » [detail dynamického nákupního systému](#)

**Dynamický nákupní systém: Nákup potravin pro jídelnu** poslat předběžnou nabídku

- [Informace o dynamickém nákupním systému](#)
- [Zadávací dokumentace](#)
- [Dodatečné informace](#)
- [Moje zprávy k DNS](#)
- [Individuální komunikace](#)
- [Odeslané předběžné nabídky](#)
- [Ostatní dokumenty](#)
- [Formuláře](#)
- [URL odkazy](#)
- [Veřejné zakázky v DNS](#)

Název zájemce	Odeslal	Stav	Datum doručení
První dodavatelská	Jan Dodavatel	doručená	05.03.2010 08:38:32

Název	Fáze	Počátek běhu lhůt	Předpokládaná hodnota
<a href="#">Nákup potravin pro duben 2010</a>	Posouzení předběžných nabídek	18. 02. 2010	4 800 000 Kč bez DPH

Obrázek 55: Detail dynamického nákupního systému pro přihlášeného dodavatele

Detail dynamického nákupního systému je velmi podobný detailu veřejné zakázky (vizte kapitolu „[Přehledy a detail veřejných zakázek](#)“ a související). Najdete zde obdobné bloky jako jsou Informace o DNS, Zadávací dokumentace, Dodatečné informace, Moje zprávy, Individuální komunikace, Ostatní dokumenty aj. Pouze DNS pak má své specifické bloky „Odeslané předběžné nabídky“ a „Veřejné zakázky v DNS“.

### Předběžné nabídky

Po celou dobu, kdy je DNS otevřen, může kterýkoli registrovaný přihlášený dodavatel odeslat předběžnou nabídku, kterou se do DNS přihlásí, kvalifikuje. K tomu slouží tlačítko „poslat předběžnou nabídku“ vpravo nahoře, jak vidíte na obrázku [55](#). Po kliknutí na toto tlačítko se zobrazí stránka z obrázku [56](#), která slouží k odeslání předběžné nabídky.

Během načítání této stránky můžete být vyzváni k povolení spuštění appletu Cipher určeném pro šifrování obsahu nabídky. Je nezbytné jeho spuštění povolit, tj. kliknout na tlačítko „Run“ v dialogu z obrázku [46](#). Na tomto dialogu můžete zaškrtnout volbu „Always trust content from this publisher“, pokud příště již nechcete být vyzýváni k udělení tohoto svolení.

V případě, kdy E-ZAK nemá důvěryhodný SSL certifikát přímo od certifikační autority, zobrazí se dialogové okno „Do you want to Continue“, kde je potřeba kliknout na **Continue** a případně dialogové okno „Security Warning“, kde je potřeba kliknout na **Allow**.

V závislosti na verzi Javy můžete být ještě vyzváni k povolení komunikace šifrovacího appletu se stránkou pro sestavení nabídky (je použita technologie LiveConnect) – v dialogu z obrázku [47](#) musíte kliknout na **No** !

Pokud spuštění CipherAppletu nepovolíte, nebudete moci předběžnou nabídku odeslat! Jeho úspěšné spuštění poznáte tak, že na stránce z obrázku [56](#) kliknete na tlačítko „+Vybrat“ a zobrazí se dialogové okno javy pro výběr souboru z obrázku [49](#). Applet je nezbytný pro sestavení a odeslání nabídky v souladu s požadavky ZVZ a souvisejících předpisů na elektronické (předběžné) nabídky.

## Předběžná nabídka

**Zpráva**

Dynamický nákupní systém: DNS TH 001

Odesílatel: Petr Dodavatel6

Příjemce: Osoba zodpovědná za příjem předběžných nabídek

Předmět:

Text:

**Přílohy**

Odebrat přílohy:  Predbezna\_nabidka.pdf (33 559 bajtů) Odebrat označené

Nový soubor:

Název souboru	Velikost	Stav	Status	
Predbezna_nabidka.pdf	32,8 KB	100%	Hotovo	✕

Maximální možná velikost jednoho souboru: cca 25 MB

Obrázek 56: Formulář pro sestavení předběžné nabídky

Na stránce **Předběžná nabídka** vyplňte Předmět, Text a případně přiložte soubory pomocí tlačítka „+Vybrat“.

Kliknutím na tlačítko „+Vybrat“ se otevře dialogové okno javy pro výběr souboru z vašeho systému. Vyberte soubor, který chcete přidat jako přílohu, a klikněte na tlačítko „Open“ v tomto dialogu. Zahájí se šifrování vybraného souboru (dle požadavků zákona), které podle velikosti souboru může trvat až několik desítek vteřin. O jeho úspěšném ukončení bude informováni zobrazením názvu souboru a jeho velikosti nad tlačítkem „+Vybrat“, viz obrázek [56](#).

Tímto postupem připojte všechny soubory, které jsou součástí předběžné nabídky (velikost jednotlivého souboru přílohy je z technických důvodů omezen, předběžná nabídka jich však může obsahovat více).

Jakmile máte vyplněny všechny údaje a přiloženy odpovídající soubory, můžete kliknout na tlačítko „pokračovat“, čímž přejdete na stránku pro elektronické podepsání předběžné nabídky, vizte kapitolu [„Elektronický podpis“](#).

Po úspěšném podepsání a odeslání se odeslaná předběžná nabídka zobrazí na detailu DNS v bloku „Odeslané předběžné nabídky“, jak vidíte na obrázku [55](#). Je zde uvedeno jméno uživatele, který předběžnou nabídku odeslal, stav předběžné nabídky a datum jejího doručení. Nyní běží zákonná lhůta, ve které musí zadavatel vaši předběžnou nabídku otevřít a posoudit. O těchto úkonech budete informováni změnou stavu předběžné nabídky, případně též zprávou od zadavatele.

Po dobu trvání DNS může dodavatel odeslat též úpravu své předběžné nabídky, proto je tlačítko „poslat předběžnou nabídku“ na detailu DNS k dispozici po celou dobu, kdy je DNS otevřen. Zadavatel pak takovou



upravenou předběžnou nabídku znovu posoudí a podle výsledku může předchozí předběžnou nabídku zneplatnit.

## Potíže při odesílání předběžné nabídky

Potíže mohou nastat zejména z důvodu velkého objemu dat připojovaného souboru či blokování komunikace mezi šifrovacím appletem a stránkou pro sestavení předběžné nabídky:

- Po výběru souboru pomocí dialogu z obrázku 49 se šifrování nedokončí do 100% – tato situace nastane zejména v případě, kdy soubor je tak velký, že přesáhne maximální povolenou velikost pro jednotlivý soubor přílohy. Tuto situaci lze vyřešit zmenšením nebo rozdělením původního dokumentu na dva menší.
- Po ukončení šifrování souboru nedojde k jeho připojení do seznamu příloh. Důvodem je nepovolení komunikace mezi šifrovacím appletem a stránkou pro sestavení nabídky. V případě Javy 7 update 25 až 67 je potřeba buď aktualizovat na nejnovější verzi, nebo snížit Java Security Level na Medium. V případě Javy 8 je potřeba snížit Java Security Level na High, případně URL adresu E-ZAKu vložit do výjimek konfigurace Javy (Exception Site List). V takovém případě je nutné se ze systému odhlásit, uzavřít všechny okna prohlížeče, prohlížeč znovu spustit a následně korektně povolit spuštění šifrovacího appletu.
- Další potíže mohou nastat z důvodů viz kapitola [Požadavky na provoz systému E-ZAK](#)

## Veřejné zakázky v DNS

Na detailu DNS se v bloku „Veřejné zakázky v DNS“ zobrazují veřejné zakázky zadávané v rámci daného dynamického nákupního systému. Dodavatelé, kteří byli v době výzvy již zařazeni do příslušného DNS, pak mohou v rámci těchto veřejných zakázek ve fázi *Příjem nabídek* podávat elektronické nabídky. Dodavatel, který má zájem se takové veřejné zakázky účastnit a není do příslušného DNS zařazen, musí nejprve ve stanovené lhůtě podat předběžnou nabídku, vizte kapitolu „[Předběžné nabídky](#)“. Na detailu zadávacího řízení v bloku „Informace o veřejné zakázce“ je uveden odkaz na příslušný dynamický nákupní systém, vizte obrázek 57.

hlavní stránka » veřejné zakázky » Nákup potravin na květen 2010 » detail veřejné zakázky

**Veřejná zakázka: Nákup potravin na květen 2010** poslat nabídku

Informace o veřejné zakázce	
Dynamický nákupní systém: <a href="#">Nákup potravin pro jideinu</a> Počátek běhu lhůt: <b>06. 03. 2010</b> Předběžnou nabídku podat do: <b>04. 03. 2010 12:00</b> Nabídku podat do: <b>23. 04. 2010 12:00</b>	<b>fáze zadávacího řízení</b> <b>Příjem nabídek</b> Dodavatelé mohou podávat nabídky (dle druhu zadávacího řízení všichni, nebo pouze vyzvaní zájemci).

Obrázek 57: Propojení veřejné zakázky a odpovídajícího DNS

Pro veřejné zakázky v DNS platí obdobné, jako pro ostatní veřejné zakázky v E-ZAK, vizte kapitolu „[Přehledy a detail veřejných zakázek](#)“.

## Upozorňování na nové VZ

Jedná se o rozšíření systému (volí si zadavatel), kdy se v levém menu zobrazuje pro nepřihlášené uživatele položka *Upozorňování na nové VZ*. Po kliknutí se zobrazí stránka s instrukcemi a možností zadání e-mailové adresy, na kterou budou následně zasílány e-maily s upozorněním na uveřejnění nových VZ. Odhlášení této služby je pak možné pomocí odkazu v kterémkoli z e-mailových upozornění na novou VZ.

[hlavní stránka](#) » [registrace](#)


### Upozorňování na nové VZ

V případě, že chcete být upozorňováni na nově zveřejňovaná zadávací řízení (veřejné zakázky), vyplňte, prosím, níže vaši e-mailovou adresu.


Při každém zveřejnění nového zadávacího řízení vám bude zaslán e-mail se základními informacemi o této VZ (název, stručný popis, datum zveřejnění, www adresa). Tuto službu si můžete kdykoliv deaktivovat prostřednictvím odkazu v informačním e-mailu.

E-mailová adresa pro zasílání informací:


**Odeslat**

**PRO VEŘEJNOST** 

- Informace zadavatele
- Profily zadavatelů
- Upozorňování na nové VZ**

**ZADÁVACÍ ŘÍZENÍ** 

- Předběžná oznámení
- Veřejné zakázky
- Vyhledávání
- DNS

**PŘIHLÁŠENÍ** 

## **FAQ – často kladené dotazy**

Vzhledem k některým opakujícím se dotazům uvádíme v této kapitole odpovědi na ty nejčastější. Aktuální přehled pak naleznete na adrese <http://www.ezak.cz/faq>.

### **Otázka**

*Mám elektronický podpis, ale přesto se nemůžu zaregistrovat/podpis není akceptován.*

### **Odpověď**

Dle požadavků zákona č.137/2006 Sb., o veřejných zakázkách, pracuje aplikace E-ZAK se zaručeným elektronickým podpisem založeným na **kvalifikovaném** certifikátu.

Tyto certifikáty v současné době vydávají v ČR pouze tři akreditované certifikační autority a pouze jejich kvalifikované certifikáty lze v systému E-ZAK používat:

- ▶ [PostSignum QCA - Česká pošta](#)
- ▶ [eIdentity](#)
- ▶ [První certifikační I.CA](#)

### **Otázka**

*Mám kvalifikovaný certifikát od I.CA vydaný jako Twins, ale přesto se nemůžu zaregistrovat/podpis není akceptován.*

### **Odpověď**

Produkt Twins od I.CA představuje současné vydání komerčního i kvalifikovaného certifikátu. Pokud máte v systému zaregistrovány oba, je možné, že E-ZAK má přístup pouze ke komerčnímu certifikátu. Odeberte ze systému komerční certifikát a ponechte v systému pouze kvalifikovaný certifikát.

### **Otázka**

*Podepisovací applet hlásí "Chybně zadané heslo certifikátu"*

### **Odpověď**

Jestliže je Váš kvalifikovaný certifikát chráněn heslem, je potřeba ho zadat do pole "Heslo:" v podepisovacím appletu.

Pokud jste si jisti, že znáte správné heslo, avšak podepisovací applet hlásí chybné heslo, ujistěte se, že při jeho zadávání nezapisujete číslice pomocí klávesy SHIFT (v případě české klávesnice). Některé verze Javy s tímto mají potíže. Použijte numerickou oblast na klávesnici nebo se přepněte na anglickou klávesnici.

### **Otázka**

*Jsem registrovaný dodavatel, přesto nemůžu u veřejné zakázky stáhnout zadávací dokumentaci.*

### **Odpověď**

V případě, že je zadávací dokumentace poskytována na vyžádání, je potřeba po přihlášení do systému E-ZAK u příslušné veřejné zakázky nejprve požádat o zpřístupnění této dokumentace. K tomu slouží tlačítko "Poslat žádost" v sekci "Zadávací dokumentace veřejné zakázky". Pokud toto tlačítko není k dispozici, nelze již o zadávací dokumentaci požádat, jelikož tomu neodpovídá fáze daného zadávacího řízení.

## **Elektronická aukční síň**

## Úvod k elektronické aukční síni

Elektronická aukce představuje moderní způsob hodnocení nabídek, kdy jednotliví dodavatelé mohou ve stanoveném časovém období své původní nabídky ještě upravovat, tzv. *podávat nové aukční hodnoty*. Vyhlášovatel aukce vidí tyto změny okamžitě, vše se díky internetu děje v reálném čase.

## Požadavky na provoz

Tyto požadavky odpovídají požadavkům na práci uvedeným v kapitole [Požadavky na provoz systému E-ZAK](#).

## Zabezpečení

Elektronická aukce používá k ochraně přenášených dat šifrování. K tomuto účelu využívá serverový certifikát vydaný certifikační autoritou (adresa v prohlížeči začíná https://).

**Od 1.1.2010 jsou vydávány certifikáty se silnějším zabezpečením (SHA-2), se kterým neumí pracovat starší systémy jako Windows 2000, 98, 95, NT. V systému Windows XP musí být nainstalován Service Pack 3, jinak tento systém nebude umět stránky zobrazit. Pro správnou funkčnost však doporučujeme používat operační systém Windows Vista, nebo vyšší.**

Jestliže tato vydávající certifikační autorita nemá v internetovém prohlížeči přednastaven svůj certifikát, pak při první návštěvě takovéto šifrované stránky internetový prohlížeč ohlásí její nedůvěryhodnost, resp. nedůvěryhodnost serverového certifikátu vydaného neznámou autoritou.

V takovém případě doporučujeme do prohlížeče naimportovat tzv. *kořenový certifikát* (veřejný klíč) této certifikační autority – informujte se u provozovatele, která certifikační autorita vydala serverový certifikát vámi používané verze E-ZAKu. Méně vhodnou alternativou je udělení bezpečnostní výjimky.

## Přihlášení

Elektronické aukce se mohou účastnit pouze dodavatelé, které k tomu zadavatel vyzval. Součástí výzvy k účasti v elektronické aukci jsou informace o přihlašovacích údajích a internetová adresa aukční síně – po jejím zadání do prohlížeče se zobrazí stránka podobná obrázku [58](#).

Login (uživatelské jméno) i heslo jsou tzv. *case sensitive*, tzn. že se rozlišují malá a velká písmena jak v uživatelském jménu, tak v heslu. Je třeba na to pamatovat v případě problémů s přihlášením.

Obrázek 58: Přihlašovací obrazovka aukční síně

Dle pokynů ve výzvě k účasti v e-aukci zadejte uživatelské jméno, heslo a doménu (políčko za symbolem @). Poté klikněte na tlačítko **Přihlásit**.

**Uvedeným způsobem se mohou přihlásit pouze oprávněné osoby za dodavatele, vizte kapitolu „[Oprávnění uživatelů k e-aukci](#)“.**

Do doby ukončení příslušné elektronické aukce je možné do aukční síně přejít jednoduše pomocí tlačítka **vstup do aukční síně** v bloku „Elektronická aukce“ na detailu odpovídajícího zadávacího řízení v elektronickém nástroji E-ZAK.

POZOR! V aukční síni je z bezpečnostních důvodů nastaveno automatické odhlášení zpravidla po 20 minutách nečinnosti (v některých případech může být toto nastavení zkráceno či prodlouženo). Prodloužení přihlášení provedete např. obnovením stránky (F5 či Ctrl+R) nebo kliknutím na jakýkoli odkaz v systému.

## Nástěnka e-aukcí

Jestliže jste zadali přihlašovací údaje správně, zobrazí se úvodní *nástěnka*, jak vidíte na obrázku 59, která obsahuje přehled elektronických aukcí, k nimž má přihlášený uživatel přístup. Aukce jsou rozděleny na:

- ◆ Aktuální aukce – seznam aukcí, které právě probíhají, nebo budou ve stanoveném budoucím termínu spuštěny,
- ◆ Ukončené aukce.

E-AUKCE

Jan Dodavatel [odhlásit](#)

---

**Aktuální aukce**

**Aukce ve kterých vystupujete jako dodavatel**

název aukce	označení varianty vaší nabídky	datum zahájení	očekávané ukončení	počet účastníků
<a href="#">Nákup kancelářského papíru</a>	nabídka č.3	13.04.2010, 14:00:00	13.04.2010, 15:00:00	3
<a href="#">Pořízení kopírek</a>	nabídka č.2	21.05.2010, 10:00:00	21.05.2010, 10:30:00	neuveдено

**Ukončené aukce**

**Aukce ve kterých vystupujete jako dodavatel**

název aukce	označení varianty vaší nabídky	datum ukončení
<a href="#">Dokovací stanice pro satelitní telefony</a>	nabídka č.4	13.04.2010, 10:45:00
<a href="#">Paměťové karty fotoaparátů</a>	nabídka č.12	01.03.2010, 11:37:00
<a href="#">Poradenské služby v oblasti evropských dotací</a>	nabídka č.3	25.02.2010, 15:32:00

verze softwaru: 1.0.0-154 | verze databáze: 1.0.0

Obrázek 59: Nástěnka – přehled elektronických aukcí uživatele

Kliknutím na název aukce vstoupíte do [aukční síně](#). V případě, že aukce má teprve začít, zobrazí se informace o plánovaném začátku aukce a možnost vyzkoušet si demo e-aukce, vizte kapitolu „[Demo elektronické aukce](#)“.

## Oprávnění uživatelů k e-aukci

Oprávnění uživatelů k úkonům v průběhu elektronické aukce se nastavují v rámci daného zadávacího řízení v elektronickém nástroji E-ZAK. Po přihlášení do systému E-ZAK na detailu příslušného zadávacího řízení rozevřete blok „Oprávněné osoby za dodavatele“, kde se nastavují oprávnění uživatelů k danému zadávacímu řízení. Upravte oprávnění již přiřazených uživatelů, nebo přidejte nového uživatele kliknutím na tlačítko **přidat oprávněnou osobu**, vizte kapitolu [Oprávnění k zadávacímu řízení](#).

Samotné elektronické aukce se týkají dvě oprávnění:

- ◆ pozorovatel elektronické aukce – uživatel může vstoupit do aukční síně, ale smí pouze sledovat elektronickou aukci, nemůže měnit nabídku pro dané zadávací řízení,
- ◆ smí zadávat nové aukční hodnoty – uživatel je oprávněn měnit aukční hodnoty v elektronické aukci.

Nastavte uživateli odpovídající oprávnění a klikněte na tlačítko **Nastavit**. Tím se uživatel přiřadí do seznamu oprávněných osob za dodavatele s příslušnými oprávněními. Jestliže uživateli nenastavíte ani jedno z výše uvedených oprávnění pro elektronickou aukci, nebude moci do aukční síně vstoupit a neuvidí ani danou aukci na [nástěnce](#).

## Aukční síň

Vzhled a funkcionalita aukční síně závisí na několika faktorech:

- zda aukce právě probíhá, nebo již byla ukončena,
- zda má uživatel oprávnění pouze pozorovat průběh aukce, nebo zda může také měnit aukční hodnoty své nabídky (vizte kapitolu „[Oprávnění uživatelů k e-aukci](#)“),
- jaké údaje o průběhu e-aukce zadavatel zpřístupnil.

Na obrázku [60](#) vidíte, jak vypadá aukční síň v případě již skončené e-aukce. Přihlášený uživatel zde vidí tučně zvýrazněnou svou nabídku a pořadí, na kterém se umístil v rámci dané e-aukce. Pokud to zadavatel připustil, jsou vidět též nabídky ostatních účastníků, hodnoty vítězné nabídky a nejlepší aukční hodnoty dosažené v jednotlivých kritériích.

**E-AUKCE** Jan Dodavatel [odhlásit](#)

[Hlavní stránka](#) » [Aukční síň](#) - Pořízení kopírek

**Aukční síň: Pořízení kopírek**

**Informace o aukci** ✖ Aukce byla ukončena!

Počet účastníků: **3**  
[Protokol e-aukce](#)

**Vyhodnocení nabídek**

Aktuální pořadí	Název dodavatele (název varianty)	Záruční doba (měsíce)	Celková cena (Kč bez DPH)	Předběžné hodnocení	CELKOVÉ HODNOCENÍ
<b>1.</b>	<b>Nejlepší nabídka</b>	36	850 000	96.9117647%	96.47058823%
-	Nejlepší hodnoty	36	810 000	-	-
1.	Jiná varianta	36	850 000	96.9117647%	96.47058823%
<b>2.</b>	<b>První dodavatelská, s.r.o. (nabídka č.3)</b>	24	810 000	90.31124497%	91.66666666%
3.	Jiná varianta	24	815 000	91.66666666%	91.20654395%

Obrázek 60: Aukční síň v případě ukončené e-aukce

Na detailu ukončené e-aukce si uživatel může zobrazit *Protokol e-aukce* – historii změn aukčních hodnot své nabídky.

Obrázek [61](#) zachycuje probíhající e-aukci, kdy uživatel smí měnit aukční hodnoty své nabídky a kdy zadavatel umožnil zobrazení všech údajů o konkurenčních nabídkách.

## E-AUKCE

Jan Dodavatel  odhlásit[Hlavní stránka](#) » [Aukční síň](#) - [Pořízení kopírek](#)

## Aukční síň: Pořízení kopírek

## Informace o aukci

Frekvence obnovování:

Počet účastníků: **3**

Moje aktuální pořadí: **2.**

Čas do konce aukce: **0001847**

## Moje nabídka

Název	Jednotka	Naceňované / poptávané množství	Poslední nabídka	Nová nabídka	Min. změna Max. změna	Min. hodnota Max. hodnota
Záruční doba	měsíce	-	24	<input type="text" value="24"/>	1 12	24 48
Celková cena	Kč bez DPH	-	810000	<input type="text" value="810000"/>	10 000 100 000	- -

 [Detail nastavení e-aukce](#)

## Vyhodnocení nabídek

Aktuální pořadí	Název dodavatele (název varianty)	Záruční doba (měsíce) [25%]	Celková cena (Kč bez DPH) [75%]	Předběžné hodnocení	CELKOVÉ HODNOCENÍ
1.	Nejlepší nabídka	36	850 000	96.9117647%	96.47058823%
-	Nejlepší hodnoty	36	810 000	-	-
1.	Jiná varianta	36	850 000	96.9117647%	96.47058823%
2.	<b>První dodavatelská, s.r.o. (nabídka č.3)</b>	24	<b>810 000</b>	<b>90.31124497%</b>	<b>91.66666666%</b>
3.	Jiná varianta	24	815 000	91.66666666%	91.20654395%

Obrázek 61: Aukční síň probíhající e-aukce

Z aukční síně se zpět na přehled aukcí dostanete pomocí odkazu „Hlavní stránka“ drobečkové navigace, která se nachází vlevo nahoře pod začátkem stránky.

Pod drobečkovou navigací je zobrazen text „Aukční síň:“ následovaný názvem veřejné zakázky, do níž e-aukce patří. V pravém horním rohu je uvedeno jméno přihlášeného uživatele a odkaz pro odhlášení. Z důvodu bezpečnosti a zamezení neoprávněného přístupu se odhlašujte vždy, když opouštíte počítač.

Zbytek stránky aukční síně je rozdělen do tří bloků:

- **Informace o aukci** – zde jsou uvedeny nejdůležitější informace týkající se průběhu e-aukce:
  - Čas do konce aukce – kolik hodin, minut a sekund zbývá do ukončení elektronické aukce; pokud to zadavatel v nastavení aukce připustil, může se tento čas za splnění určitých podmínek prodlužovat, vizte kapitolu „[Informace o nastavení elektronické aukce](#)“.
  - Moje aktuální pořadí – uvádí momentální pořadí nabídky přihlášeného uživatele v dané e-aukci; tento údaj nemusí být zobrazen vždy, záleží na nastavení e-aukce ze strany zadavatele.
  - Počet účastníků – uvádí počet uchazečů/nabídek, které soutěží v dané e-aukci; tento údaj nemusí být zobrazen vždy, záleží na nastavení e-aukce ze strany zadavatele.
  - Frekvence obnovování – zde si můžete nastavit rychlost obnovování údajů o ostatních nabídkách ze serveru; v případě, že máte rychlé připojení k internetu, můžete si nastavit kratší interval obnovování informací.
  - Detail nastavení e-aukce – vizte kapitolu „[Informace o nastavení elektronické aukce](#)“.
- **Moje nabídka** – v tomto bloku se zobrazují parametry nabídky přihlášeného uživatele, které lze v rámci e-aukce měnit. Uživatel s oprávněním ke změnám aukčních hodnot zde může upravovat hodnoty kritérií své nabídky, vizte kapitolu „[Zadávání nových aukčních hodnot](#)“.
- **Vyhodnocení nabídek** – v závislosti na nastavení e-aukce zadavatelem jsou zde zobrazovány informace o:
  - posledních platných hodnotách nabídky přihlášeného uživatele včetně předběžného hodnocení a momentálního celkového hodnocení; tento řádek je zvýrazněn tučným textem a silnějšími okraji a je zobrazen vždy,
  - aukčních hodnotách nejlepší nabídky – řádek má ve sloupci místo názvu dodavatele uveden text „Nejlepší nabídka“ a je zvýrazněn růžovým pozadím; uvádí hodnoty kritérií momentálně



nejlepší nabídky; tento řádek nemusí být zobrazen vždy, záleží na nastavení e-aukce ze strany zadavatele,

- nejlepších aukčních hodnotách za jednotlivá kritéria – řádek je zvýrazněn zeleným pozadím a má ve sloupci místo názvu dodavatele uveden text „Nejlepší hodnoty“; uvádí nejlepší hodnoty v rámci jednotlivých kritérií napříč všemi nabídkami; tento řádek nemusí být zobrazen vždy, záleží na nastavení e-aukce ze strany zadavatele,
- aukční hodnoty ostatních uchazečů – pokud to zadavatel připustil, zobrazují se také hodnoty nabídek všech ostatních účastníků e-aukce; identita předkladatelů konkurenčních nabídek je utajena, ve sloupci názvu dodavatele je uváděn text „Jiná varianta“.

## Informace o nastavení elektronické aukce

Kliknutím na odkaz „Detail nastavení e-aukce“, vizte obrázek [61](#), se zobrazí podrobnější informace o nastavení dané aukční síně, zejména čas zahájení e-aukce a způsob jejího ukončení a jaké informace jsou v průběhu e-aukce účastníkům zpřístupněny:

- pořadí uchazeče,
- nejlepší aukční hodnoty za jednotlivá kritéria,
- aukční hodnoty nejlepší nabídky,
- počet účastníků v daném aukčním kole,
- aukční hodnoty ostatních účastníků.

Způsob ukončení elektronické aukce může být nastaven dvěma způsoby:

- v pevně stanovený čas bez ohledu na pohyb v aukční síni, což je méně obvyklé, nebo
- nejčastěji pokud po určitou dobu (např. 5 minut) před uplynutím času e-aukce nikdo z účastníků nevylepší svou nabídku tak, že se stane nejlepší; pokud někdo svou nabídku takto vylepší, dojde k prodloužení e-aukce, tj. posune se čas ukončení e-aukce o stanovený počet minut, aby ostatní účastníci měli možnost zareagovat na tuto změnu úpravou svých nabídek.

V rámci technických parametrů e-aukce může být uvedeno „el. podepisování nových aukčních hodnot“, vizte kapitolu „[Zadávání nových aukčních hodnot](#)“.

Do aukční síně se vrátíte pomocí odkazů drobečkové navigace pod začátkem stránky.

## Zadávání nových aukčních hodnot

Úpravy své nabídky v rámci e-aukce může provádět přihlášený uživatel, který k tomu má oprávnění, vizte kapitolu „[Oprávnění uživatelů k e-aukci](#)“. V příslušné aukční síni pak v bloku „Moje nabídka“ může měnit hodnoty těch kritérií, u nichž to v rámci nastavení hodnocení nabídek připustil zadavatel, vizte obrázek [61](#).

Každý řádek této tabulky představuje jedno hodnotící kritérium nebo cenovou položku s příslušnými údaji ve sloupcích:

- Název – název hodnotícího kritéria nebo cenové položky,
- Jednotka – jednotky v nichž se zadávají hodnoty daného kritéria či cenové položky,
- Naceňované / poptávané množství – je-li uvedeno, pak se hodnoty daného kritéria/položky zadávají pro stanovené naceňované množství a do celkové ceny pak vstupuje násobená hodnota dle poptávaného množství,
- Poslední nabídka – poslední úspěšně zadaná, tj. aktuálně platná hodnota kritéria/cenové položky,
- Nová nabídka – nová hodnota kritéria/cenové položky určená k odeslání,

- Min. změna / Max. změna – je-li uvedeno, udává omezení pro podávání nových aukčních hodnot; např. u *Záruční doby* z obrázku [61](#) lze poslední nabídku 24 měsíců změnit na 25 až 36 v rámci jedné změny aukčních hodnot,
- Min. hodnota / Max. hodnota. - je-li uvedeno, udává minimální a maximální přípustnou hodnotu daného kritéria/cenové položky; vyšší či nižší hodnotu pak nelze zadat.

Chcete-li upravit svou stávající nabídku, tj. podat nové aukční hodnoty, upravte hodnoty ve sloupci *Nová nabídka* a klikněte na tlačítko **Odeslat**. Zobrazí se potvrzovací okno z obrázku [62](#), kde máte možnost naposledy zkontrolovat nové hodnoty.

Obrázek 62: Potvrzení a elektronické podepsání nových aukčních hodnot

V horní části je zobrazen čas, který již uběhl od otevření tohoto okna, a po určité době se zde zobrazí varování, že údaje v aukční síni se již mohly mezitím změnit.

V tabulce je zobrazen přehled nových hodnot nabídky, které budou po potvrzení odeslány ke zpracování.

V případě, že zadavatel požaduje elektronické podepisování změn aukčních hodnot, zobrazí se v tomto okně také podepisovací applet, vizte kapitolu „[Elektronický podpis](#)“.

Po potvrzení/podepsání těchto nových hodnot dojde k jejich odeslání na server a okamžitému přepočtu vaší i konkurenčních nabídek, takže se v aukční síni zobrazí aktuální stav a ve sloupci *Poslední nabídka* budou uvedeny právě odeslané nové hodnoty.

Oprávnění ke změně aukčních hodnot může mít současně více uživatelů z organizace, záleží na nastavení oprávnění v E-ZAKu, vizte kapitolu „[Oprávnění uživatelů k e-aukci](#)“. Jestliže se tedy hodnoty vaší nabídky „samovolně“ mění, provádí jejich změny jiný uživatel s vaší organizace. Zadavatel ani operátor nemá možnost hodnoty vaší nabídky měnit.

## Protokol o průběhu elektronické aukce

Historii změn aukčních hodnot u nabídky lze zobrazit u ukončené e-aukce z její aukční síně přes odkaz „Protokol e-aukce“, vizte obrázek [60](#).

Vložení počátečních hodnot nabídek provádí systém, resp. zadavatel na základě předběžného hodnocení nabídek, ve sloupci **Operace** je uvedeno „Vložení hodnoty“. Ostatní záznamy s operací „Změna hodnoty“ jsou výsledkem platných změn aukčních hodnot nabídky ze strany přihlášeného uživatele s oprávněním ke změnám aukčních hodnot (vizte kapitolu „[Oprávnění uživatelů k e-aukci](#)“).

## Demo elektronické aukce

Od okamžiku odeslání výzvy k účasti v elektronické aukci zadavatelem do zahájení ostré aukce je dodavatelům přístupné demo elektronické aukce, aby si mohli ověřit přihlašovací údaje a nastavení technických prostředků (zejména internetového prohlížeče) a vyzkoušet zadávání nových aukčních hodnot. Na pozdější technické potíže na straně dodavatele nemusí být později brán zřetel.

Po přihlášení klikněte na název chystané e-aukce, k účasti v níž jste byli zadavatelem vyzváni. Pokud aukce ještě nezačala, zobrazí se informace jako na obrázku 59.

Jestliže danou aukci na [nástěnce](#) nevidíte, podívejte se do kapitoly „[Oprávnění uživatelů k e-aukci](#)“.

Jestliže se nemůžete přihlásit, zkontrolujte správnost přihlašovacích údajů a podívejte se do kapitoly „[Přihlášení](#)“ a popř. také „[Oprávnění uživatelů k e-aukci](#)“.

Pokud je uživatel v demo verzi a mezitím začne ostrá e-aukce, systém automaticky ukončí demo verzi a zobrazí odkaz na ostrou verzi e-aukce.

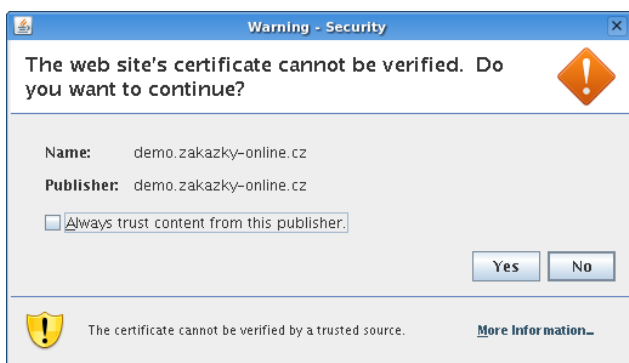
## Elektronický podpis

Stanoví-li tak zadavatel, musejí být nové aukční hodnoty podepisovány zaručeným elektronickým podpisem založeným na *kvalifikovaném certifikátu*. Podepisování je realizováno java appletem „Signer“, jehož grafické rozhraní vidíte v detailu na obrázku 65.

V případě, že je applet použit na zabezpečených (šifrovaných) stránkách, jejichž certifikát nemáte uložen v prohlížeči, můžete být nejprve dotázáni na povolení stažení appletu z těchto stránek – vizte dialog z obrázku 63. V tomto případě klikněte na **Yes**. (Správným řešením je však ověření a import certifikátu serveru, na kterém stránky běží).

Při prvním načtení stránky s podepisovacím appletem (v rámci jednoho spuštění prohlížeče) je dále potřeba povolit spuštění appletu (jedná se o aplikaci pro internetové stránky) a to kliknutím na tlačítko **Run** v dialogu z obrázku 64. Pokud zaškrtnete volbu „Always trust content from this publisher“, nebudete již příště dotazováni na povolení spuštění appletu.

První spuštění podepisovacího appletu může nějakou dobu trvat – nejprve se totiž musí v prohlížeči/systému spustit samotná Java. Další načtení appletu v rámci jednoho spuštění prohlížeče je již podstatně rychlejší.



Obrázek 63: Dialog pro povolení přístupu na zašifrovanou stránku (https)



Obrázek 64: Dialog pro povolení spuštění nástroje (appletu) elektronického podpisu

Vyberte certifikát k podpisu a zadejte heslo

Certifikát mám uložen v systému:

Tomáš Hanusek (QCM, s.r.o.) [Windows]

Certifikát mám v souboru .p12 nebo .pfx:

Heslo:

Podepsat

Obrázek 65: podepisovací applet „Signer“.

Ke správnému fungování appletu je potřeba mít v prohlížeči nainstalovánu a povolenu Javu verze 1.7 a vyšší, vizte kapitolu „[Požadavky na provoz systému E-ZAK](#)“.

Jestliže máte certifikáty nainstalovány v systému, objeví se jejich seznam v boxu appletu pod přepínačem *Certifikát mám uložen v systému*. Jestliže je tento seznam prázdný, nebo neobsahuje certifikát vhodný pro podepisování v nástroji E-ZAK, můžete použít certifikát uložený v souboru – v tom případě použijte přepínač *Certifikát mám v souboru .p12 nebo .pfx* a tento soubor nastavte pomocí tlačítka „...“. Musíte také zadat *Heslo* k tomuto certifikátu v souboru. Podporovány jsou certifikáty v souborech typu P12 (resp. PKCS12) a PFX.

Po výběru certifikátu (a případně zadání hesla) použijte tlačítko **Podepsat**.

V případě, že se vám java applet nespustí, zkontrolujte nastavení vašeho prohlížeče, může být potřeba povolit stahování a spouštění aktivních doplňků – v závislosti na typu a verzi prohlížeče se to provádí různými způsoby.

Více podrobností k podepisovacímu appletu a elektronickému podpisu včetně rad při potížích naleznete v *manuálu elektronického podpisu* na úvodní stránce systému E-ZAK.