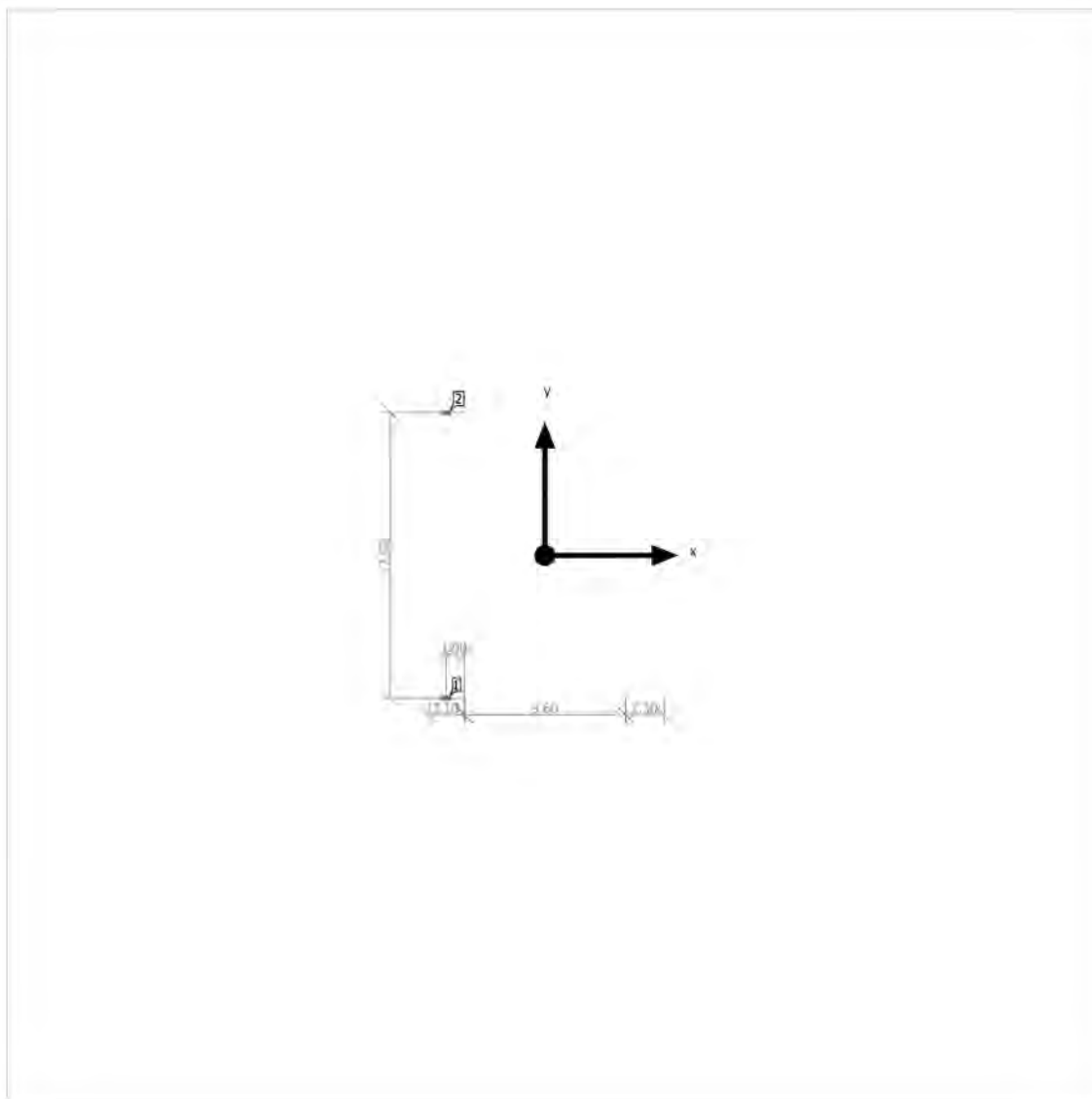


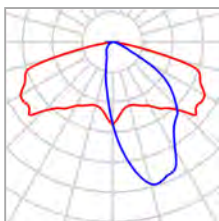
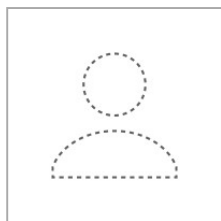
RS10

List polohopisu 27

Plocha 1

Plán rozmístění svítidel

Plocha 1

Plán rozmístění svítidel

Výrobce	Ještě není členem DIALux
Název výrobku	Svítidlo A42 - 2500lm 23W IP66 2700K BLC
Osazení	1x LED

P	23.0 W
$\Phi_{\text{svítidlo}}$	2500 lm

Jednotlivá svítidla

X	Y	Montážní výška	Svítidlo
-5.900 m	-8.500 m	7.000 m	1
-5.900 m	8.500 m	7.000 m	2

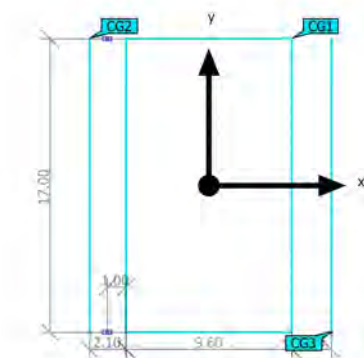
Plocha 1

Seznam svítidel $\Phi_{\text{celkový}}$
5000 lm $P_{\text{celkový}}$
46.0 WSvětelný výtěžek
108.7 lm/W

ks	Výrobce	C. výrobku	Název výrobku	P	Φ	Světelný výtěžek
2	Ještě není členem DIALux		Svítilno A42 - 2500lm 23W IP66 2700K BLC	23.0 W	2500 lm	108.7 lm/W

Plocha 1 (V době nočního klidu 50%)

Výpočtové objekty



Plocha 1 (V době nočního klidu 50%)

Výpočtové objekty

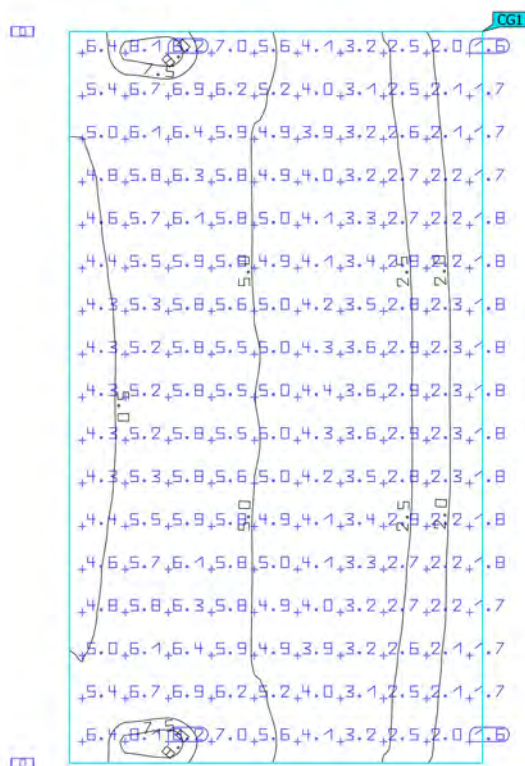
Výpočtové plochy

Vlastnosti	\bar{E}	E_{\min}	E_{\max}	g_1	g_2	Index
RS - komunikace Svislá intenzita osvětlení Výška: 0.000 m	4.23 lx	1.62 lx	8.25 lx	0.38	0.20	CG1
RS - Za svítidlem Svislá intenzita osvětlení Výška: 4.500 m	0.63 lx	0.092 lx	4.81 lx	0.15	0.019	CG2
RS - Před svítidlem Svislá intenzita osvětlení Výška: 4.500 m	0.63 lx	0.13 lx	1.61 lx	0.21	0.081	CG3

Užitný profil: Přednastavení DIALux (5.1.4 Standard (oblast dopravy ve volném prostoru))

Plocha 1 (V době nočního klidu 50%)

RS - komunikace

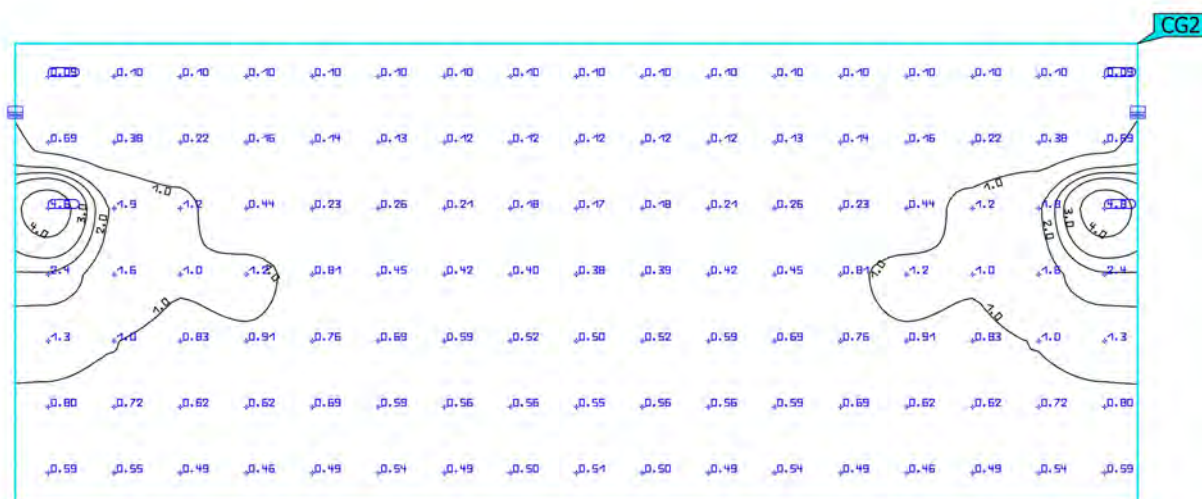


Vlastnosti	\bar{E}	E_{min}	E_{max}	g_1	g_2	Index
RS - komunikace	4.23 lx	1.62 lx	8.25 lx	0.38	0.20	CG1
Svislá intenzita osvětlení						
Výška: 0.000 m						

Užitný profil: Přednastavení DIALux (5.1.4 Standard (oblast dopravy ve volném prostoru))

Plocha 1 (V době nočního klidu 50%)

RS - Za svítidlem

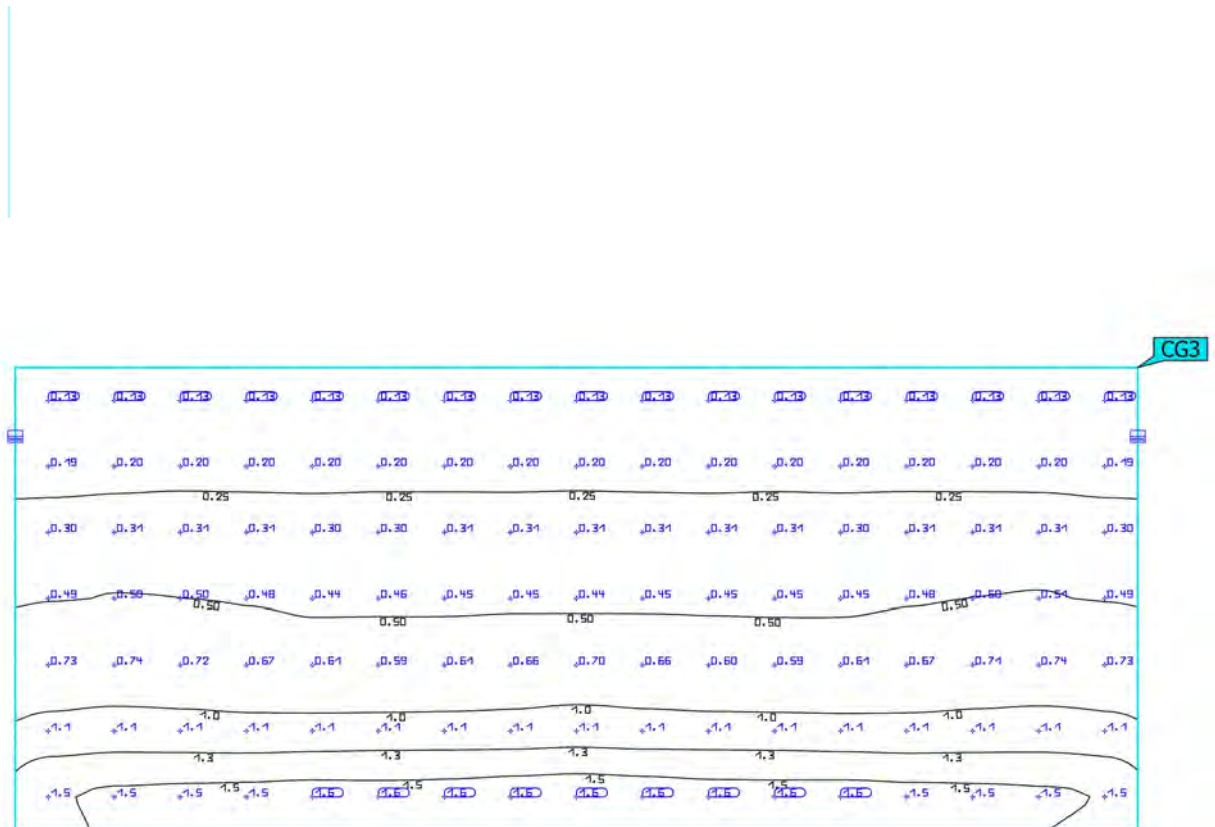


Vlastnosti	\bar{E}	E_{\min}	E_{\max}	g_1	g_2	Index
RS - Za svítidlem	0.63 lx	0.092 lx	4.81 lx	0.15	0.019	CG2
Svislá intenzita osvětlení						
Výška: 4.500 m						

Užitný profil: Přednastavení DIALux (5.1.4 Standard (oblast dopravy ve volném prostoru))

Plocha 1 (V době nočního klidu 50%)

RS - Před svítidlem



Vlastnosti	\bar{E}	E_{min}	E_{max}	g_1	g_2	Index
RS - Před svítidlem	0.63 lx	0.13 lx	1.61 lx	0.21	0.081	CG3
Svislá intenzita osvětlení						
Výška: 4.500 m						

Užitný profil: Přednastavení DIALux (5.1.4 Standard (oblast dopravy ve volném prostoru))