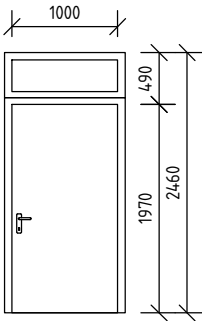
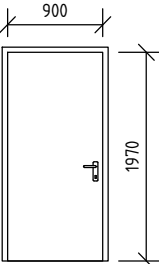
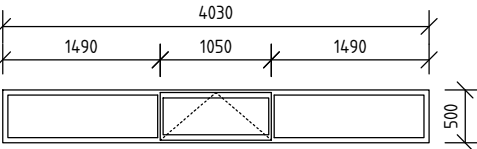
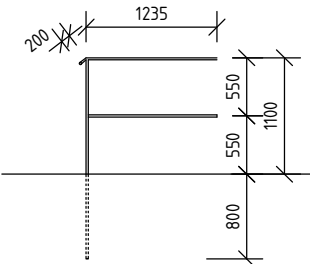
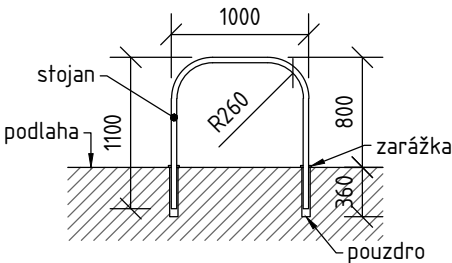


VÝPIS TRUHLÁŘSKÝCH A ZÁMEČNICKÝCH VÝROBKŮ

Plavecký areál – úprava letních šaten

Datum: 03/2020

Vypracoval: Ing. Vojtěch Vidai

OZN. DLE VÝKRESU	SKLADEBNÝ ROZMĚR [mm]	SCHEMATICKÝ OBRÁZEK	POPIS	CELKEM KUSŮ	BARVA
T1	1000 x 2460		- dveře plastové vchodové jednokřídlé LEVÉ otvíravé plné s nadsvětlíkem do otvoru 1140x2460 mm vč. kování	1	ŽLUTÁ
T2	900 x 1970		- dveře dřevěné vnitřní hladké plné 1křídlé lakované LEVÉ protipožární EW-C 15 DP3 se samoavíračem vč. zárubně a prahu	1	BÍLÁ
O	4030 x 500		- okno plastové sklopné, neprůhledné sklo - vč. vnějšího parapetu	1	ŽLUTÁ
Z1	1435 x 1900		- zábradlí venkovní dvoutýčové z ocelového čtvercového profilu 50/50/3 mm	1	ŠEDÁ
Z2	1000 x 1100		- stojan: trubka ocelová vnější průměr 40 mm - pouzdro: trubka ocelová vnitřní průměr > než 40 mm - zárážka u pouzder - záslepka pouzdra z PVC (v případě vyjmutého stojanu)	13	ŠEDÁ

POZNÁMKA: V REALIZACI BUDOU ROZMĚRY PŘED ZADÁNÍM DVEŘÍ, OKEN, ZÁBRADLÍ A STOJANU PRO KOLA DO VÝROBY AKTUALIZOVÁNY PODLE SKUTEČNOSTI. STATIKU ZÁMEČNICKÝCH VÝROBKŮ ZAJIŠŤUJE ZHOTOVITEL DÍLA.