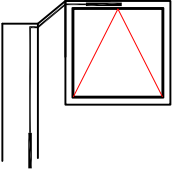
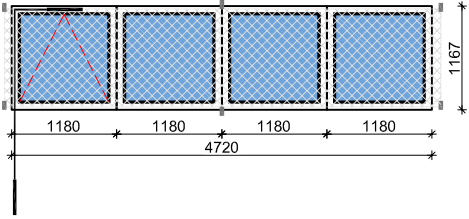
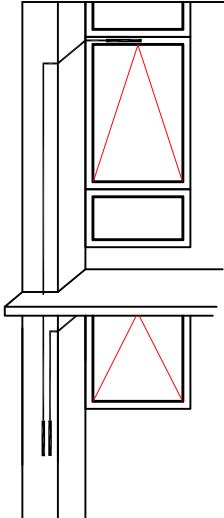
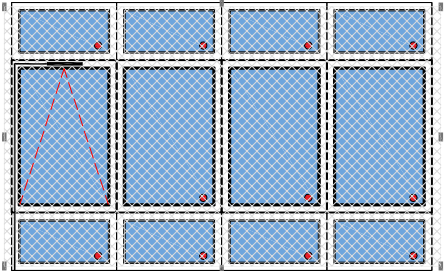
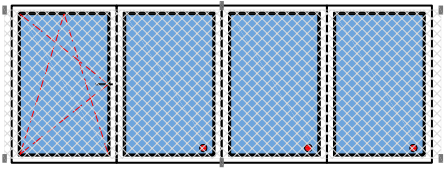


ZÁKLADNÍ ŠKOLA ŠKOLNÍ, VÝPIS FASÁDNÍCH PRVKŮ - VELKÁ TĚLOCVIČNA - NÁVRH

OZN.	SCHEMA, POPIS	POČET			POZNÁMKA
		1.PP	1.NP	2.NP	
		—	4	—	
A	<div></div> <p>VELIKOST OTVORU: 4720/1167 VELIKOST PRVKU: 4670/1145 RÁM: PLASTOVÉ OKNO - MINIMÁLNÍ tl. 80 mm PROSTUPU TEPLA: min. 1,2 W/m2K SKLO: TEPELNĚ IZOLAČNÍ DVOJSKLO ČLENĚNÍ: NE OTVÍRÁNÍ: SKLOPNÉ, FIX KOVÁNÍ: CELOOBVODOVÉ POVRCHOVÁ ÚPRAVA: INTERIÉR - BÍLÁ , EXTERIÉR - BÍLÁ PARAPET: INTERIÉR - NENÍ, EXTERIÉR TÍŽNÍ hl. 150 mm DOPLŇKY: INTERIÉR FÓLIE NA SKLO OSTATNÍ: TÁHLO, MAXIMÁLNÍ VÝŠKA OVLÁDACÍHO PRVKU 1,500 m NAD PODLAHOU (PALUBOVKOU) POLYPROPYLENOVÁ OCHRANNÁ SÍŤ INSTALOVANÁ PŘED OKNA, STAČENÉ LANO SÍLY 4 mm, OKO 50x50 mm KOTVENO KOTVOU S OKEM, KOTVA Ø 10 mm, dl. 150 mm + CHEMICKÁ KOTVA, 6ks</p>				<p>SESTAVA 4 PRVKŮ</p> <p>VŠECHNY ROZMĚRY OTOVRŮ NUTNĚ OVĚŘIT POHLEDY NA SCHEMA VÝPLNÍ OTVORŮ Z INTERIÉRU</p> <p>MAXIMÁLNÍ PŘESAH VNITŘNÍHO PARAPETU 30 - 40 mm</p> <p>CELKOVÁ PLOCHA FASÁDNÍ VÝPLNĚ 5,50 m²</p>
B	<div></div> <p>VELIKOST OTVORU: 4720/3010 VELIKOST PRVKU: 4670/2850 RÁM: PLASTOVÉ OKNO - MINIMÁLNÍ tl. 80 mm PROSTUPU TEPLA: min. 1,2 W/m2K SKLO: TEPELNĚ IZOLAČNÍ DVOJSKLO ČLENĚNÍ: NE OTVÍRÁNÍ: SKLOPNÉ, FIX KOVÁNÍ: CELOOBVODOVÉ POVRCHOVÁ ÚPRAVA: INTERIÉR - BÍLÁ , EXTERIÉR - BÍLÁ PARAPET: INTERIÉR - NENÍ, EXTERIÉR TÍŽNÍ hl. 150 mm - NUTNO DOMĚŘIT DOPLŇKY: INTERIÉR FÓLIE NA SKLO OSTATNÍ: TÁHLO, MAXIMÁLNÍ VÝŠKA OVLÁDACÍHO PRVKU 1,500 m NAD PODLAHOU (PALUBOVKOU) POLYPROPYLENOVÁ OCHRANNÁ SÍŤ INSTALOVANÁ PŘED OKNA, STAČENÉ LANO SÍLY 4 mm, OKO 50x50 mm KOTVENO KOTVOU S OKEM, KOTVA Ø 10 mm, dl. 150 mm + CHEMICKÁ KOTVA, 6ks</p>				<p>SESTAVA 4 PRVKŮ</p> <p>VŠECHNY ROZMĚRY OTOVRŮ NUTNĚ OVĚŘIT POHLEDY NA SCHEMA VÝPLNÍ OTVORŮ Z EXTERIÉRU</p> <p>MAXIMÁLNÍ PŘESAH VNITŘNÍHO PARAPETU 30 - 40 mm</p> <p>CELKOVÁ PLOCHA FASÁDNÍ VÝPLNĚ 15,46 m²</p>
C	<div></div> <p>VELIKOST OTVORU: 4720/3010 VELIKOST PRVKU: 4670/2850 RÁM: PLASTOVÉ OKNO - MINIMÁLNÍ tl. 80 mm PROSTUPU TEPLA: min. 1,2 W/m2K SKLO: TEPELNĚ IZOLAČNÍ DVOJSKLO ČLENĚNÍ: NE OTVÍRÁNÍ: OTEVÍRAVÉ, SKLOPNÉ, FIX KOVÁNÍ: CELOOBVODOVÉ POVRCHOVÁ ÚPRAVA: INTERIÉR - BÍLÁ , EXTERIÉR - BÍLÁ PARAPET: INTERIÉR - NENÍ, EXTERIÉR TÍŽNÍ hl. 150 mm - NUTNO DOMĚŘIT DOPLŇKY: INTERIÉR FÓLIE NA SKLO OSTATNÍ: KLIKA - BÍLÁ POLYPROPYLENOVÁ OCHRANNÁ SÍŤ INSTALOVANÁ PŘED OKNA, STAČENÉ LANO SÍLY 4 mm, OKO 50x50 mm KOTVENO KOTVOU S OKEM, KOTVA Ø 10 mm, dl. 150 mm + CHEMICKÁ KOTVA, 6ks</p>				<p>SESTAVA 4 PRVKŮ</p> <p>VŠECHNY ROZMĚRY OTOVRŮ NUTNĚ OVĚŘIT POHLEDY NA SCHEMA VÝPLNÍ OTVORŮ Z EXTERIÉRU</p> <p>MAXIMÁLNÍ PŘESAH VNITŘNÍHO PARAPETU 30 - 40 mm</p> <p>CELKOVÁ PLOCHA FASÁDNÍ VÝPLNĚ 12,96 m²</p>